

TRENTINO



Provincia Autonoma di Trento  
Assessorato alla Salute  
e politiche sociali



Azienda Provinciale  
per i Servizi Sanitari

infosalute 39

## Legge provinciale 12 dicembre 2007, n. 22

Stato di attuazione  
Relazione anno 2015





infosalute 39



**Legge provinciale**  
**12 dicembre 2007, n. 22**  
Stato di attuazione  
Relazione anno 2015

Edizioni  
Provincia autonoma di Trento  
Assessorato alla Salute e politiche sociali

Trento, 2016

infosalute 39

**Legge provinciale 12 dicembre 2007, n. 22**

Stato di attuazione - Relazione anno 2015

A cura di Giuliano Cattoi  
Servizio politiche sanitarie e per la non autosufficienza  
Ufficio programmazione, valutazione e controllo attività sanitarie

Ha collaborato alla redazione APSS – Tecnostruttura Area sistemi di governance

Assessorato alla salute e politiche sociali  
Servizio politiche sanitarie e per la non autosufficienza  
Via Gilli 4 – 38121 Trento  
tel. 0461. 494165 – fax 0461. 494175  
serv.politsanitarie@provincia.tn.it  
www.trentinosalute.net

© copyright Giunta della Provincia autonoma di Trento – 2016  
L'utilizzo del materiale pubblicato è consentito con citazione obbligatoria della fonte

# Presentazione

La legge provinciale 12 dicembre 2007, n. 22 – “Disciplina dell’assistenza odontoiatrica in provincia di Trento” prevede, all’articolo 8, che la Giunta provinciale presenti annualmente alla competente commissione permanente del Consiglio provinciale una relazione con indicazioni documentate in ordine a:

- a) entità della domanda e dell’offerta di interventi assistenziali a favore dei soggetti indicati quali beneficiari potenziali, al momento dell’entrata in vigore delle legge e al momento della presentazione delle relazioni, anche in maniera distinta per i diversi ambiti territoriali;
- b) tempi di attesa;
- c) interventi realizzati dalle strutture convenzionate, da quelle non convenzionate e da quelle pubbliche, e analisi dei loro costi;
- d) modalità di partecipazione economica degli assistiti;
- e) criticità riscontrate nell’attuazione della legge.

La presente relazione è riferita all’anno 2015 e fornisce gli elementi informativi richiesti – anche con un’analisi retrospettiva e comparativa - all’interno del quadro organizzativo previsto dalla legge provinciale n. 22 del 2007 e dalle direttive attuative approvate dalla Giunta provinciale.

Si evidenzia che, pur in presenza di un quadro caratterizzato dalla riduzione delle risorse finanziarie, la Provincia autonoma di Trento intende confermare il livello aggiuntivo dell’assistenza odontoiatrica previsto dalla legge provinciale n. 22 del 2007.

**Luca Zeni**  
*Assessore alla salute  
e politiche sociali*

**Ugo Rossi**  
*Presidente della Provincia  
autonoma di Trento*

In questa relazione saranno utilizzate le seguenti sigle e abbreviazioni

SSN – servizio sanitario nazionale

SSP – servizio sanitario provinciale

APSS/Azienda – Azienda provinciale per i servizi sanitari

ECM – educazione continua in medicina

ICEF – indicatore della condizione economica familiare

LEA – livello essenziale di assistenza

UO – unità operativa

DRG – *diagnosis related groups*

DS – *day surgery*



# Indice

La tutela della salute odontoiatrica in provincia di Trento . . . . .	9
---	---

## **Assetto organizzativo, attività erogata e spesa**

1. La valutazione economico-patrimoniale del nucleo familiare . . . . .	23
2. L'assistenza odontoiatrica . . . . .	26
3. L'assistenza diretta pubblica. . . . .	31
4. L'assistenza diretta convenzionata . . . . .	38
5. L'assistenza indiretta . . . . .	88



## Premessa

# La tutela della salute odontoiatrica in provincia di Trento

Il servizio sanitario nazionale (SSN) ha tradizionalmente dedicato un impegno limitato alla salute del cavo orale in senso lato e all'assistenza odontoiatrica in particolare, nonostante rilevanti implicazioni sanitarie e sociali caratterizzino quest'ambito di tutela soprattutto in termini di qualità della vita e di sostenibilità economica.

In un quadro caratterizzato da alti costi delle prestazioni offerte nel libero mercato, da indicazioni nazionali (decreto legislativo n. 229/1999 e DPCM 29/11/2001) che hanno limitato la competenza del servizio sanitario nazionale ai *"programmi di tutela della salute odontoiatrica in età evolutiva"* e alla *"assistenza odontoiatrica e protesica a favore di soggetti in condizione di particolare vulnerabilità"*, da un'organizzazione dell'offerta odontoiatrica da parte dei servizi sanitari delle regioni assolutamente disomogenea, la Provincia autonoma di Trento – al fine di sviluppare quest'ambito di tutela della salute – ha definito il settore dell'assistenza odontoiatrica con l'approvazione della legge provinciale n. 22 del 2007 recante la *"Disciplina dell'assistenza odontoiatrica in provincia di Trento"*.

La citata legge provinciale prevede, in particolare, a:

- definire i diritti esigibili da parte dei cittadini nel settore delle cure odontoiatriche;
- stabilire l'impegno prioritario rivolto a categorie di persone in condizioni di particolare vulnerabilità sanitaria e sociale;
- consolidare lo sviluppo dell'assistenza protesica e dell'ortodonzia;
- definire il campo di operatività dei fondi integrativi.

Per la propria attuazione, la legge provinciale n. 22 del 2007 dispone, all'articolo 6, che la Giunta provinciale individua con propria deliberazione – annualmente e per ciascuna tipologia di prestazione – condizioni, limiti e modalità di accesso, inclusa l'eventuale compartecipazione degli assistiti alla spesa determinando, in particolare:

- a. gli indirizzi per la valutazione della situazione economico-patrimoniale del nucleo familiare di riferimento sulla base dei criteri previsti dall'articolo 6 della legge provinciale n. 3 del 1993 e dell'articolo 7 della legge provinciale n. 2 del 1997

- e l'articolazione dell'eventuale compartecipazione degli assistiti alla spesa;
- b. le tariffe, a remunerazione delle prestazioni degli ambulatori e degli studi odontoiatrici privati, erogate nell'ambito dell'assistenza diretta e indiretta; le tariffe sono definite sentito l'ordine provinciale dei medici chirurghi e degli odontoiatri e l'associazione rappresentativa degli odontotecnici; le tariffe possono essere differenziate in relazione a specifiche esigenze curative ed evidenziano la remunerazione delle eventuali prestazioni odontotecniche;
  - c. le prestazioni aggiuntive rispetto ai livelli essenziali di assistenza definiti dalla normativa nazionale, da riservare agli iscritti al servizio sanitario provinciale residenti in provincia di Trento;
  - d. la specificazione dei soggetti in condizione di particolare vulnerabilità e, ove occorra, degli altri destinatari degli interventi previsti dalla legge;
  - e. le caratteristiche e i contenuti del libretto sanitario odontoiatrico, nel quale è inserito il piano individuale di prevenzione;
  - f. gli indirizzi per organizzare, in collaborazione fra l'Azienda provinciale per i servizi sanitari e gli altri enti ed istituzioni operanti sul territorio provinciale, gli interventi di prevenzione primaria.

Le direttive annuali d'attuazione della legge provinciale n. 22 del 2007, adottate dalla Giunta provinciale, costituiscono esito di un complesso e articolato processo istruttorio – gestito dal servizio provinciale competente in materia ed attuato anche in confronto con le parti interessate e loro rappresentanze – caratterizzato dalla necessità di valutare e conciliare specifici aspetti di ordine tecnico-sanitario, organizzativo, economico-finanziario.

Lo sforzo realizzato per costruire, in coerenza e nel rispetto delle indicazioni della legge provinciale n. 22 del 2007, l'assetto organizzativo per assicurare l'attuazione della *“disciplina dell'assistenza odontoiatrica in provincia di Trento”* risulta, con tutta evidenza, dalla complessità tecnica delle deliberazioni adottate in merito dalla Giunta provinciale.

Detti provvedimenti, via via assunti, hanno costituito – sotto il profilo generale e di insieme – la risposta alle necessità di continuo aggiornamento e miglioramento richieste in ragione della:

- COMPLESSITÀ DELLA DISCIPLINA che afferisce a livelli di assistenza essenziali e a livelli di assistenza aggiuntivi;
- PLURALITÀ DEI BENEFICIARI POTENZIALI (età evolutiva, disabili psichici e psico-fisici, soggetti affetti da patologie generali gravi e da patologie specifiche, soggetti a elevato rischio infettivo, soggetti appartenenti a nuclei a bassa condizione economico-patrimoniale, anziani, ecc.) E DELLE RISPETTIVE CONDIZIONI DI ACCESSO E TRATTAMENTO (gratuità, compartecipazione ICEF, ecc.);
- PLURALITÀ DI EROGATORI POTENZIALI E DELLE MODALITÀ EROGATIVE PREVISTE (diretta pubblica, diretta convenzionata, indiretta);

- DISPONIBILITÀ E GOVERNO DELLE RISORSE FINANZIARIE destinate dal bilancio provinciale.

Il dipartimento provinciale competente in materia di salute – in collaborazione con l’Azienda provinciale per i servizi sanitari e con le rappresentanze dell’Ordine dei medici chirurghi e odontoiatri della provincia di Trento (Commissione CAO), degli odontotecnici, degli igienisti dentali e degli studi privati convenzionati con il servizio sanitario provinciale – ha curato l’istruttoria tecnica per la valutazione e la determinazione degli elementi richiesti per l’attuazione della legge provinciale n. 22 del 2007, provvedendo a definire:

- le direttive attuative della legge provinciale n. 22 del 2007 per l’anno 2008, approvate dalla Giunta provinciale con propria deliberazione n. 1886 di data 25 luglio 2008;
- le direttive attuative della legge provinciale n. 22 del 2007 per l’anno 2009, approvate dalla Giunta provinciale con propria deliberazione n. 1585 di data 25 giugno 2009;
- le direttive attuative della legge provinciale n. 22 del 2007 per l’anno 2010, approvate dalla Giunta provinciale con propria deliberazione n. 3344 di data 30 dicembre 2009.

A partire dall’anno 2010 l’assetto organizzativo predisposto per l’attuazione dell’assistenza odontoiatrica in provincia di Trento è completamente “a regime” secondo le tre modalità di erogazione previste:

- ASSISTENZA DIRETTA APSS (ambulatori dei distretti sanitari e unità operative ospedaliere);
- ASSISTENZA DIRETTA DA PARTE DI STUDI PRIVATI CONVENZIONATI (che accettano nomenclatore tariffario, linee guida e budget);
- ASSISTENZA INDIRETTA (studi e ambulatori privati non convenzionati – solo se APSS e studi convenzionati non avviano il piano di cura entro il 45° giorno dalla prenotazione della prestazione presso il CUP dell’APSS – con il nulla osta del distretto sanitario di riferimento).

Il dipartimento provinciale competente ha altresì definito, con le modalità sopra riportate, le *direttive attuative della legge provinciale n. 22 del 2007 per l’anno 2011*, approvate dalla Giunta provinciale con propria deliberazione n. 3057 di data 23 dicembre 2010 (modificate con deliberazione n. 337 di data 25 febbraio 2011).

Nel corso del 2011 è stata elaborata la “*Relazione esercizio 2010*” sullo stato di attuazione della legge provinciale n. 22 del 2007 che, come stabilito dall’articolo 8 della medesima legge, illustra in modo analitico tutte le attività erogate dall’Azienda provinciali per i servizi sanitari, dagli studi convenzionati e dagli studi privati in regime di assistenza indiretta.

La Giunta provinciale, con deliberazione n. 2162 di data 17 settembre 2010 – sulla base dell’Accordo di programma integrativo per il settore degli investimenti sanitari tra il Ministero della salute e la Provincia autonoma di Trento (di concerto con il Ministero dell’economia e delle finanze e d’intesa con la Conferenza permanente per i rapporti tra lo Stato, le regioni e le province autonome di Trento e Bolzano) sottoscritto in data 23 dicembre 2009 – ha assegnato all’Azienda provinciale per i servizi sanitari la somma di euro 997.152 per la realizzazione dell’intervento denominato *“Strutture di assistenza odontoiatrica: potenziamento della rete degli ambulatori pubblici per l’assistenza odontoiatrica presso gli ospedali e i distretti della provincia”* finanziato dallo Stato ai sensi dell’art. 20 della legge 11 marzo 1988, n. 67 (approvato con deliberazione della Giunta provinciale n. 1569/2010 ed ammesso al finanziamento con decreto dirigenziale del Ministero della salute di data 10 agosto 2010 come maggiore entrata vincolata a scopi specifici).

La Giunta provinciale – con propria deliberazione n. 167/2011 – ha assegnato all’Azienda sanitaria, per l’esercizio 2011, tra gli altri, l’obiettivo specifico di «Definire un’architettura del sistema informativo territoriale–modulo odontoiatria idonea a identificare degli standard di riferimento ed ad una confrontabilità delle attività di assistenza odontoiatrica svolte dall’Azienda direttamente (con le proprie unità operative e/o tramite medici specialisti convenzionati interni) rispetto alle attività svolte da soggetti convenzionati».

In sede di valutazione, detto obiettivo specifico – assegnato al fine di assicurare il monitoraggio completo, puntuale ed efficiente delle attività erogate dalle strutture pubbliche in via diretta – è stato considerato “pienamente conseguito” visti:

- l’avvenuto aggiornamento del software IE odontoiatria per consentire, oltre che la rendicontazione delle attività svolte, l’accettazione degli assistiti del SSP aventi diritto alle cure (tramite consultazione dell’anagrafica sanitaria per la verifica della residenza in provincia da almeno tre anni e del valore ICEF inferiore o uguale al limite fissato), la pianificazione delle cure e la registrazione delle prestazioni erogate;
- la progettazione e realizzazione di una iniziativa di aggiornamento monotematico (accreditato ECM) sull’addestramento all’uso del software IE odontoiatria degli specialisti (odontoiatri convenzionati, igienisti dentali e personale di assistenza alla poltrona) cui hanno partecipato 65 professionisti;
- l’individuazione degli indicatori per monitorare l’attività degli ambulatori odontoiatrici APSS;
- l’identificazione di un referente sanitario e di un referente del Servizio sistemi informativi per le esigenze di aggiornamento del sistema informativo legate alla attività odontoiatrica e, rispettivamente, di carattere tecnico.

La Giunta provinciale ha inoltre provveduto, secondo quanto stabilito dalla citata deliberazione n. 3057/2010, ad istituire la *“Commissione mista di controllo sulle*

*attività erogate ai sensi della legge provinciale n. 22/2007*”, definendone, con propria deliberazione n. 1385 del 24 giugno 2011, la composizione e le funzioni. Tale commissione mista, tecnico/consultiva e non ispettiva, è stata deputata a monitorare l’andamento complessivo delle attività disciplinate dalla legge provinciale n. 22 del 2007 al fine di formulare proposte – in termini di programmazione strategica ed operativa – a supporto della Giunta provinciale per l’elaborazione delle direttive annuali di attuazione della legge in argomento.

La commissione ha proposto specifiche indicazioni di modifica e integrazione delle direttive annuali. Sulla base di tali indicazioni e in esito ad altri approfondimenti e valutazioni, a partire dall’esercizio 2012, la Provincia ha modificato le direttive annuali prevedendo di:

1. ricalibrare, in maniera coerente con la revisione dell’assetto territoriale dei distretti sanitari definito dalla deliberazione della Giunta provinciale n. 350/2011 e con le disponibilità finanziarie complessive annuali, gli aspetti relativi alla programmazione (epidemiologia, fabbisogno di cure, offerta complessiva e distribuzione territoriale della rete di studi/ambulatori odontoiatrici), all’accreditamento istituzionale e agli accordi negoziali per l’erogazione dell’assistenza odontoiatrica da parte di studi privati convenzionati per conto e a carico del servizio sanitario provinciale;
2. apportare alle direttive specifiche modifiche di carattere tecnico:
  - variazioni al nomenclatore delle prestazioni odontoiatriche e a specifiche tariffe;
  - fissazione, per favorire la fruibilità dell’assistenza al maggior numero di utenti possibile nell’ambito del contingente definito dal budget annuale, di specifici “tempi massimi per la chiusura del piano di cura” da applicare all’intera rete di erogazione (pubblica, convenzionata, indiretta);
  - assegnazione, per la corretta gestione dell’indicatore ICEF e dei piani di cura nonché per la gestione degli impegni finanziari destinati ai rimborsi, di un periodo limitato di validità al “nulla osta” rilasciato dal distretto per l’accesso al regime di assistenza indiretta;
3. precisare l’ambito di azione e le funzioni della commissione mista istituita con deliberazione della Giunta provinciale n. 1385 del 24 giugno 2011.

Le modificazioni e le integrazioni alle direttive – che, come sopra indicate, disciplinano l’assistenza odontoiatrica a partire dall’esercizio 2012 – sono state approvate dalla Giunta provinciale con propria deliberazione n. 3012 di data 30 dicembre 2011. Con precedente deliberazione n. 2754 del 14 dicembre 2011 la Giunta aveva confermato nell’importo di euro 13.500.000 la quantificazione delle risorse destinate all’attuazione della legge provinciale n. 22 del 2007.

Nel corso del 2012 è stata trasmessa al Consiglio provinciale la *Relazione esercizio 2011* sullo stato di attuazione della legge provinciale n. 22 del 2007 che, come

stabilito dall'articolo 8 della medesima legge, illustra in modo analitico tutte le attività erogate dall'Azienda provinciale per i servizi sanitari, dagli studi convenzionati e dagli studi privati in regime di assistenza indiretta.

Il direttore generale dell'Azienda provinciale per i servizi sanitari – nel quadro definito dalla legge provinciale del 23 luglio 2010, n. 16 (Tutela della salute in provincia di Trento), dalla deliberazione della Giunta provinciale n. 350/2011 (Individuazione nuovi distretti sanitari) e dalla ridefinizione complessiva dell'assetto organizzativo dell'APSS (nuovo regolamento di organizzazione APSS) – ha provveduto, con deliberazione n. 543 di data 23 ottobre 2012, a definire l'assetto organizzativo per l'erogazione dell'assistenza odontoiatrica da parte delle articolazioni aziendali.

Detto nuovo assetto organizzativo:

- tiene conto della nuova configurazione territoriale dei distretti sanitari (ai quali afferisce il LEA dell'assistenza specialistica ambulatoriale), della costituzione del Dipartimento di prevenzione (che, ad integrazione con le attività svolte da altre articolazioni organizzative aziendali, deve garantire la tutela della salute collettiva), della costituzione del servizio ospedaliero provinciale, della ridefinizione dei dipartimenti (che ha comportato la soppressione del dipartimento di odontostomatologia e l'individuazione del dipartimento di neuroscienze–area testa collo comprendente l'U.O. Chirurgia Maxillo facciale dell'ospedale di Trento e l'U.O. di Chirurgia orale per disabili e odontoiatria dell'ospedale di Borgo Valsugana) e della necessaria integrazione dell'attività delle strutture dell'APSS con quella delle strutture accreditate e, nei limiti previsti, con quella delle strutture private;
- prevede, per la funzione di coordinamento dei professionisti che all'interno dell'Azienda sanitaria si occupano di rispondere al fabbisogno di assistenza odontoiatrica, l'istituzione della "rete odontoiatrica provinciale" che deve garantire:
  - il miglioramento della qualità delle prestazioni odontoiatriche;
  - l'uniformità di accesso e di trattamento in tutto il territorio provinciale;
  - l'omogeneizzazione dei percorsi e delle pratiche tecniche e organizzative;
  - il supporto tecnico alla direzione aziendale nei rapporti con le competenti strutture provinciali.

La Provincia ha inteso confermare anche per l'esercizio 2013 l'assetto organizzativo in essere per l'attuazione della legge in argomento e questo:

- sulla base dei riscontri operativi registrati negli esercizi precedenti circa l'andamento complessivo delle attività;
- alla luce delle valutazioni inerenti alle direttive vigenti espresse dalla commissione mista di controllo sulle attività erogate ai sensi della legge provinciale n. 22 del 2007.



In detto quadro di conferma sostanziale dell'assetto applicativo della legge provinciale n. 22 del 2007 anche per l'esercizio 2013 – e sempre nell'ottica del continuo miglioramento organizzativo ed erogativo dell'assistenza odontoiatrica – la Provincia ha ritenuto peraltro necessario, ad integrazione di quanto già progressivamente disposto nelle direttive dagli anni 2008 al 2012 e con la deliberazione della Giunta provinciale n. 2958 del 27 dicembre 2012, adottare le seguenti ulteriori misure:

1. fissazione – con riferimento agli aspetti relativi alla programmazione (epidemiologia, fabbisogno di cure, offerta complessiva, localizzazione e distribuzione territoriale della rete di studi/ambulatori odontoiatrici) – in 30, su scala provinciale, del numero di strutture cui è possibile conferire l'accreditamento istituzionale per l'erogazione dell'assistenza odontoiatrica ai sensi delle legge provinciale n. 22 del 2007, ritenendo detto contingente idoneo a consentire il bilanciamento fra l'esigenza di governare la domanda di prestazioni e l'esigenza di disporre di un numero potenziale di erogatori (autorizzati e accreditati) compatibile con il numero di accordi contrattuali annuali, fissato in 25 in funzione della localizzazione distrettuale delle rispettive sedi, per l'erogazione delle prestazioni per conto e a carico del servizio sanitario provinciale;
2. specifiche modifiche di carattere tecnico: variazioni al nomenclatore delle prestazioni odontoiatriche per migliorarne l'appropriatezza, l'estensione e l'efficienza, con particolare riferimento ai settori della conservativa e dell'ortodonzia.

Le modificazioni e integrazioni alle direttive – che, come sopra indicato, caratterizzano l'assistenza odontoiatrica a partire dall'esercizio 2013 – erano state preventivamente presentate, in data 6 dicembre 2012, alle rappresentanze dell'Ordine dei medici chirurghi e odontoiatri della provincia di Trento e degli studi privati convenzionati con il servizio sanitario provinciale, in occasione della quinta convocazione della commissione mista di controllo; in detta seduta la Commissione mista, previo articolato dibattito nel merito delle singole variazioni proposte, aveva:

- espresso parere favorevole all'unanimità sulle stesse;
- deciso di rinviare al 2013 una compiuta analisi del settore inerente all'attività di protesica fissa ed alle eventuali e relative modificazioni;
- ravvisato l'opportunità di provvedere alla revisione e all'aggiornamento delle linee guida elaborate dal Dipartimento di odontostomatologia dell'Azienda provinciale per i servizi sanitari (deliberazioni del direttore generale dell'APSS n. 1514/2008 del 3 dicembre 2008 e n. 55/2009 del 21 gennaio 2009).

Nel corso del 2013, è stata trasmessa al Consiglio provinciale la Relazione esercizio 2012 sullo stato di attuazione della legge provinciale n. 22 del 2007, illustrando in modo analitico tutte le attività erogate dall'APSS, dagli studi convenzionati e dagli studi privati in regime di assistenza indiretta, ai sensi di quanto prescritto dall'art. 8 della legge.

Sul fronte finanziario, con deliberazione della Giunta provinciale n. 2679 di data 7 dicembre 2012 recante le disposizioni per il finanziamento delle funzioni ed attività del servizio sanitario provinciale per il triennio 2013-2015, sono state quantificate nell'importo di euro 13.500.000 le risorse destinate all'attuazione per l'anno 2013 delle legge provinciale n. 22 del 2007.

Per quanto riguarda l'esercizio 2014, la Giunta provinciale, con deliberazione n. 2850 del 30 dicembre 2013, ha stabilito di prorogare l'applicazione delle direttive 2013 anche dal 1° gennaio 2014, fino all'adozione del provvedimento di approvazione di specifiche direttive per l'anno 2014, in attesa della definizione dell'assestamento di bilancio provinciale e sulla base del successivo provvedimento di riparto delle risorse del servizio sanitario provinciale. Anche la proposta di prorogare le direttive fino all'adozione di nuove è stata presentata, in data 19 dicembre 2013, alle rappresentanze dell'Ordine dei medici chirurghi e odontoiatri della provincia di Trento (Commissione CAO) e degli studi privati convenzionati con il servizio sanitario provinciale, in sede di Commissione mista di controllo, che in merito si è espressa favorevolmente.

Le direttive attuative della legge provinciale n. 22 del 2007 per l'anno 2014 sono state quindi approvate dalla Giunta provinciale con propria deliberazione n. 682 di data 9 maggio 2014, modificate nell'allegato 1 con successiva deliberazione della Giunta provinciale n. 1174 di data 14 luglio 2014.

La Provincia, preso atto:

- dei riscontri operativi registrati negli esercizi precedenti circa l'andamento complessivo delle attività (sul piano organizzativo, quantitativo e qualitativo) e delle risultanze descritte nelle Relazioni ex articolo 8;
- delle osservazioni e valutazioni inerenti alle direttive vigenti espresse dalla "Commissione mista di controllo sulle attività erogate ai sensi della legge provinciale n. 22/2007" (istituita dalla Giunta provinciale con propria deliberazione n. 1385 del 24 giugno 2011) convocata, nel 2013, in quattro sedute (27 febbraio, 17 aprile, 30 luglio 2013 e 19 dicembre) e, nel 2014, in tre sedute (15 gennaio, 12 febbraio e 20 marzo 2014)

ha inteso confermare anche per l'esercizio 2014 l'assetto organizzativo in essere per l'attuazione della legge provinciale in argomento.

Peraltro, in detto quadro di conferma sostanziale dell'assetto applicativo della legge provinciale n. 22 del 2007 anche per l'esercizio 2014 – e sempre nell'ottica del continuo miglioramento organizzativo ed erogativo dell'assistenza odontoiatrica – la Provincia ha ritenuto necessario, ad integrazione di quanto già progressivamente disposto nelle direttive adottate dagli anni 2008 al 2013, introdurre le seguenti ulteriori misure:

1. fissazione – con riferimento agli aspetti relativi alla programmazione (epidemiologia, fabbisogno di cure, offerta complessiva, localizzazione e distribuzione territoriale della rete di studi/ambulatori odontoiatrici) – in 34 su scala provinciale, del numero di strutture cui è possibile conferire l’accreditamento istituzionale per l’erogazione dell’assistenza odontoiatrica ai sensi delle legge provinciale n. 22/2007, per consentire il bilanciamento fra l’esigenza di governare la domanda di prestazioni e l’esigenza di disporre di un numero potenziale di erogatori (autorizzati e accreditati) compatibile con il numero di accordi contrattuali annuali per l’erogazione delle prestazioni per conto e a carico del servizio sanitario provinciale, confermato in numero di 25 in funzione della localizzazione distrettuale delle rispettive sedi;
2. puntualizzazione degli aspetti organizzativi ed erogativi riferiti alla promozione e prevenzione odontoiatrica – sulla base del recupero delle indicazioni specifiche già formulate in merito dalla Giunta provinciale nelle direttive annuali 2009, 2010 e 2011 e della proposta tecnica trasmessa dal direttore del Dipartimento di prevenzione di APSS – assegnando all’Azienda provinciale per i servizi sanitari, a partire dall’esercizio 2014, i seguenti compiti:
  - costruzione e attivazione di un modello organizzativo odontoiatrico per l’età evolutiva (rete odontoiatrica pediatrica) che preveda l’individuazione e destinazione di professionisti dedicati in via esclusiva o prevalente (monte ore) alla popolazione in età 0-18 anni – per le attività di prevenzione, assistenza odontoiatrica e ortodontica – e all’interno di detta fascia, ai target più significativi in termini di bisogno e di rilevanza clinica; con l’indicazione che detto modello, predisposto all’interno della “rete odontoiatrica provinciale”, poteva – a seconda della disponibilità di risorse professionali, strutturali e organizzative – essere implementato da subito in ogni distretto, oppure dapprima sperimentato in un distretto pilota e successivamente esteso a tutti i 4 distretti sanitari e, quindi, all’intero ambito territoriale provinciale;
  - realizzazione di una specifica campagna di informazione, promozione e sensibilizzazione (1° modulo: alimentazione, igiene dentale, fluoroprofilassi, sigillatura solchi, visite periodiche; 2° modulo: aspetti organizzativi, formazione operatori, accesso, altro) con relativa assegnazione di specifico budget al Dipartimento di prevenzione;
  - dare evidenza e consuntivazione, nell’ambito delle risorse finanziarie destinate ad APSS per l’assistenza odontoiatrica pubblica a gestione diretta (Dipartimento di prevenzione, ambulatori dei distretti sanitari, unità operative ospedaliere), della quota destinata alla rete odontoiatrica pediatrica quale area prioritaria di intervento individuato dalla legge provinciale n. 22/2007;
3. specifiche modifiche di carattere tecnico:
  - fissazione, nell’ambito del budget complessivo destinato all’attività erogata in regime pubblico diretto dagli studi privati convenzionati, di quote massime di attività/finanziamento per le singole macroaree o tipologie di attività e prestazioni;

- allineamento, formale e contenutistico, della reportistica sulle attività di assistenza odontoiatrica svolte direttamente dall'APSS (unità operative e/o medici specialisti convenzionati interni) e prodotta tramite il sistema informativo territoriale-Modulo odontoiatria alla reportistica abitualmente fornita con riguardo alle attività svolte da soggetti convenzionati e, pertanto, atta a consentire la confrontabilità nonché la definizione di indicatori di performance e standard di riferimento;
- aggiornamento delle "linee guida" di cui alle deliberazioni del direttore generale dell'Azienda provinciale per i servizi sanitari n. 1514/2008 e n. 55/2009.

Le modificazioni e integrazioni alle direttive caratterizzano l'assistenza odontoiatrica per un anno a partire del 1° luglio 2014; con l'occasione si è stabilito infatti di allinearne la validità a quella delle dichiarazioni ICEF.

La proposta delle direttive era stata preventivamente presentata, in data 20 marzo 2014, alle rappresentanze dell'Ordine dei medici chirurghi e odontoiatri della provincia di Trento (Commissione CAO) e degli studi privati convenzionati con il servizio sanitario provinciale, in occasione della relativa convocazione della commissione mista di controllo; in detta seduta la commissione mista, previo articolato dibattito nel merito delle singole variazioni proposte, aveva espresso parere favorevole all'unanimità sulle stesse.

Si segnala che con deliberazione n. 1174 di data 14 luglio 2014 la Giunta provinciale – preso atto del documento elaborato dal Dipartimento di prevenzione dell'APSS, relativo alle "Indicazioni di carattere generale sulle problematiche odontoiatriche dell'età evolutiva e di definizione del Piano individuale di prevenzione (PIP)", i cui contenuti principali attengono alla precisazione degli obiettivi dell'attività di prevenzione odontoiatrica dell'età evolutiva e alle relative modalità di esecuzione e monitoraggio – ha ritenuto di procedere coerentemente alla revisione, nell'Allegato 1 delle direttive approvate con la deliberazione della Giunta provinciale n. 682/2014, della scheda relativa alla "Tutela della salute odontoiatrica a favore dei soggetti in età evolutiva".

Sul fronte finanziario si rileva che, con deliberazione della Giunta provinciale n. 2528 di data 5 dicembre 2013 recante le disposizioni per il finanziamento delle funzioni ed attività del servizio sanitario provinciale per il triennio 2014-2016, erano state provvisoriamente confermate e quantificate nell'importo di euro 13.500.000,00 le risorse destinate all'attuazione per l'anno 2014 della legge provinciale n. 22 del 2007. La Giunta provinciale ha confermato dette risorse in sede di assestamento del bilancio provinciale 2014-2016 (deliberazione n. 310/2014) e con la deliberazione n. 594 del 17 aprile 2014 recante la "Rideterminazione del finanziamento delle funzioni ed attività del servizio sanitario provinciale per il triennio 2014-2016".

Nel corso del 2015, è stata trasmessa al Consiglio provinciale la relazione sullo stato di attuazione della legge provinciale n. 22 del 2007 relativa agli anni 2013 e 2014, illustrando in modo analitico tutte le attività erogate dall'Azienda provinciale per i servizi sanitari, dagli studi convenzionati e dagli studi privati in regime di assistenza indiretta, come prescritto dall'articolo 8 della legge.

Nel medesimo esercizio, la Giunta provinciale, a distanza di quattro anni e in considerazione dell'esperienza sviluppata, dei cambiamenti organizzativi intervenuti e delle attività eseguite, ha ritenuto di sostituire la "commissione mista di controllo sulle attività erogate ai sensi della legge provinciale n. 22 del 2007", costituita con deliberazione n. 1385 del 24 giugno 2011, con la "commissione per la verifica dell'attuazione della legge provinciale n. 22/2007" precisandone i compiti e modificandone la composizione, istituendo quindi, con propria deliberazione n. 511 del 30 marzo 2015, modificata successivamente con deliberazione n. 2087 del 20 novembre 2015, la "commissione per la verifica dell'attuazione della legge provinciale n. 22 del 2007". In particolare con quest'ultimo provvedimento l'organo di governo ha inteso garantire un maggiore equilibrio in termini di rappresentanze all'interno dell'organismo precisandone altresì le modalità di funzionamento.

Le direttive approvate dalla Giunta provinciale con deliberazione n. 682 di data 9 maggio 2014 hanno trovato applicazione fino all'approvazione da parte della Giunta provinciale, con deliberazione n. 2166 del 27 novembre 2015, delle nuove direttive annuali.

Queste ultime, preso atto dei riscontri operativi registrati negli esercizi precedenti circa l'andamento complessivo delle attività, confermano sostanzialmente, anche per gli anni 2015 e 2016, l'assetto organizzativo e normativo in essere per l'attuazione della legge provinciale in argomento.

In detto quadro di conferma sostanziale dell'assetto applicativo della legge provinciale 22 del 2007 anche per gli anni 2015 e 2016 – e sempre nell'ottica del continuo miglioramento organizzativo ed erogativo dell'assistenza odontoiatrica – la Giunta provinciale ha ritenuto peraltro necessario, anche ad integrazione di quanto già progressivamente disposto nelle direttive adottate dagli anni 2008 al 2014:

1. confermare e rinnovare l'assegnazione dei seguenti compiti all'Azienda provinciale per i servizi sanitari:
  - a. adozione degli strumenti informatici disponibili per assicurare la produzione di una reportistica efficace sulle attività erogate dalla rete odontoiatrica provinciale;
  - b. potenziamento dell'offerta assistenziale con l'incremento delle ore di specialistica interna, in particolare dedicate all'area pediatrica;
  - c. assunzione di un medico odontoiatra specialista in ortodonzia, finalizzata

- all'attivazione di un servizio di ortodonzia intercettiva pubblico e dedicato all'attività clinica sull'intero territorio provinciale;
- d. attivazione di un modello organizzativo odontoiatrico per l'età evolutiva (rete odontoiatrica pediatrica) che preveda l'individuazione e destinazione di professionisti dedicati in via esclusiva o prevalente (monte ore) alla popolazione in età 0-18 anni – per le attività di prevenzione, assistenza odontoiatrica e ortodontica – e all'interno di detta fascia, ai target più significativi in termini di bisogno e rilevanza clinica, con evidenza e consuntivazione, nell'ambito delle risorse finanziarie destinate ad APSS per l'assistenza odontoiatrica pubblica a gestione diretta, della quota destinata alla rete odontoiatrica pediatrica, area prioritaria di intervento secondo la legge provinciale n. 22 del 2007;
  2. fissare – con riferimento agli aspetti relativi alla programmazione (epidemiologia, fabbisogno di cure, offerta complessiva, localizzazione e distribuzione territoriale della rete di studi/ambulatori odontoiatrici nonché necessità di assicurare un'efficace competizione tra le strutture accreditate) – in 34 su scala provinciale, il numero di strutture cui è possibile conferire l'accreditamento istituzionale per l'erogazione dell'assistenza odontoiatrica ai sensi delle legge provinciale n. 22 del 2007; detto contingente, peraltro incrementabile al massimo di ulteriori 2 accreditamenti per necessità relative alla soddisfazione della domanda sul territorio provinciale e all'ottimizzazione dei livelli di accessibilità delle prestazioni, consente il bilanciamento fra l'esigenza di governare la domanda e l'esigenza di disporre di un numero adeguato di soggetti accreditati da selezionare ai fini dell'accordo contrattuale. In merito si è ritenuto che rimettere all'Azienda provinciale per i servizi sanitari la decisione sul numero dei soggetti da convenzionare possa meglio rispondere alle esigenze di flessibilità e di efficienza gestionale e alle necessità dell'utenza;
  3. orientare le risorse al potenziamento dell'assistenza ortodontica e delle cure secondarie, privilegiando, nella protesica, quella di tipo mobile.

Sul fronte finanziario si rileva che la Giunta provinciale ha confermato per il 2015 nell'importo di euro 13.500.000 le risorse destinate all'attuazione della legge provinciale n. 22 del 2007. La quota di risorse destinate agli accordi contrattuali è stata definita in 5,5 milioni di euro.

Sul fronte operativo, è stato dato mandato all'Azienda provinciale per i servizi sanitari di predisporre le necessarie condizioni tecnico-organizzative per l'applicazione delle direttive con riferimento sia alle attività in gestione diretta, sia a quelle erogate attraverso studi convenzionati con il servizio sanitario provinciale.

**Assetto organizzativo,  
attività erogata e spesa**





1.

## La valutazione economico-patrimoniale del nucleo familiare (indicatore ICEF)

### L'indicatore ICEF per l'odontoiatria

Come già segnalato, il diritto di accesso all'assistenza odontoiatrica pubblica *ex lege* n. 22 del 2007 è, in buona parte, legato alla valutazione della situazione economico-patrimoniale del nucleo familiare di riferimento. Tale valutazione è effettuata, in analogia alle altre politiche di welfare della PAT, tramite l'indicatore ICEF.

L'indicatore ICEF per odontoiatria è stato impostato e calcolato sulla base di criteri specifici assunti per questa politica di welfare.

Prevede in particolare:

- la franchigia sulla prima casa (di residenza), per un valore catastale di 150.000 euro (che in termini di valore di mercato deve essere almeno quadruplicato);
- la franchigia sul patrimonio mobiliare (conto corrente), rispetto alla quale non sono conteggiati i primi 5.000 euro di disponibilità individuale, sui primi 30.000 euro viene conteggiato il 20% e oltre i 30.000 euro il 60%;
- il conteggio del reddito da lavoro dipendente o assimilato con le modalità ordinarie, ovvero tenendo conto di tutte le diverse forme di detrazione previste (spese mediche, interessi sui mutui bancari, ecc.).

L'assistenza odontoiatrica pubblica *ex lege* n. 22 del 2007 costituisce, per la parte preponderante, livello di assistenza sanitaria aggiuntiva (rispetto ai LEA garantiti dal servizio sanitario nazionale) riservata alle persone iscritte al SSP e residenti in provincia di Trento da almeno tre anni, che accedono all'assistenza odontoiatrica con le modalità descritte nelle tabelle 1.1 e 1.2.

**Tab 1.1** Assistenza odontoiatrica ex lege provinciale n. 22/2007, modalità di accesso per indicatore ICEF

VALORE DELL'INDICATORE ICEF	MODALITÀ DI ACCESSO
$\leq 0,0950$	COMPLETAMENTE GRATUITO
$> 0,0950$ e $\leq 0,2000$	COMPARTICIPANDO ALLA SPESA
$> 0,2000$	ESCLUSO (ad eccezione dei minori in età 15/18, per le cure secondarie: in caso di ICEF $> 0,20$ accedono alle cure, corrispondendo la tariffa piena prevista dal nomenclatore tariffario fissato dalle direttive provinciali)

**Tab 1.2** Beneficiari, per modalità d'accesso e tipologia di prestazioni

	BENEFICIARI	TIPOLOGIA DI ASSISTENZA
<b>ESENTI</b>	persone in età evolutiva (0-18 anni)	<i>prevenzione primaria</i>
	persone minori di anni 15	<i>cure secondarie</i>
	persone disabili psichici e psicofisici	<i>cure secondarie, ortodonzia e protesica</i>
	persone con patologie generali gravi e specifiche	<i>cure secondarie</i>
	persone ad elevato rischio infettivo	<i>cure secondarie e protesica</i>
	persone presenti sul territorio provinciale iscritti SSP e residenti da almeno 3 anni	<i>urgenze odontoiatriche</i>
	donne in gravidanza oltre il 3° mese	<i>chirurgia orale</i>
<b>NON ESENTI</b> <i>compartecipano su base ICEF</i>	persone in età 15/18	<i>prevenzione primaria</i>
	persone minori di anni 18	<i>cure secondarie</i>
	persone con patologie generali gravi e specifiche	<i>ortodonzia e protesica</i>
	nuclei a bassa condizione economico-patrimoniale	<i>ortodonzia e protesica</i>
	persone di ≥65 anni	<i>cure secondarie e protesica</i>
	donne in gravidanza oltre il 3° mese	<i>cure secondarie e protesica</i>

**Tab 1.3** Assistenza odontoiatrica: soggetti e domande – Periodo 2010-2015

ANNO	PERIODO	SOGGETTI	DOMANDE	SOGGETTI USCITI	DOMANDE USCITE
2010	luglio 2010 - giugno 2011	38.608	11.731	6.993	2.816
2011	luglio 2011 - giugno 2012	45.763	13.663	8.191	3.243
2012	luglio 2012 - giugno 2013	51.302	15.696	9.403	3.847
2013	luglio 2013 - giugno 2014	57.520	17.453	12.452	4.801
2014	luglio 2014 - giugno 2015	60.531	18.386	17.539	6.633
2015	luglio 2015 - giugno 2016	62.961	19.101	62.961	19.101
	<b>TOTALI</b>	<b>316.685</b>	<b>96.030</b>	<b>117.539</b>	<b>40.441</b>

**ANNO** : anno di attivazione del modulo ICEF basato sui redditi dell'anno precedente. Esempio: "anno = 2012" significa domande presentate a partire da luglio 2012 sulla base dei redditi 2011

**PERIODO** : intervallo temporale in cui sono state presentate le domande (anno fiscale)

**SOGGETTI** : numero dei soggetti, depurato da chi ha dichiarato di non avere la residenza triennale

**DOMANDE** : numero delle domande regolarmente presentate

**SOGGETTI USCITI** : numero dei soggetti, depurato da chi ha dichiarato di non avere la residenza triennale, che non hanno presentato domanda negli anni successivi

**DOMANDE USCITE** : numero delle domande regolarmente presentate non ripresentate negli anni successivi

L'elaborazione delle domande ICEF per l'accesso all'assistenza odontoiatrica è effettuata dai CAF convenzionati con la Provincia; i dati della tabella 1.3 sono gestiti e resi disponibili dall'azienda informatica Clesius srl di Trento.

Sono 117.539 i soggetti titolari di ICEF acquisiti in anagrafe sanitaria nel periodo 2010-2015 (domande presentate dal 1° luglio 2010 al 30 giugno 2016); di questi, 74.034 con valore ICEF fino a 0,20 e, pertanto, potenziali beneficiari delle attività/cure.

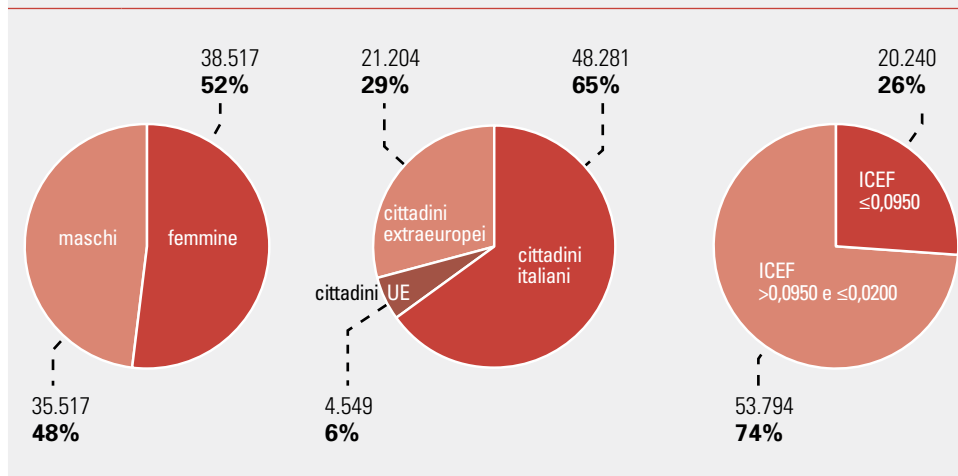
Nella tabella 1.3, sono riportati per i periodi indicati le domande effettivamente raccolte e i soggetti interessati (una domanda può essere presentata da un soggetto per un nucleo familiare di più persone).

Le domande effettivamente raccolte ed elaborate dai CAF sono state, nel periodo considerato, 96.030, ed hanno interessato 316.685 soggetti: questo dato però contiene anche le stesse domande ripresentate/aggiornate dai medesimi soggetti nel corso degli anni; le domande non ripresentate negli anni successivi sono state 40.441 e sono relative a 117.539 soggetti, numero che corrisponde, quindi, a quello dei soggetti che avevano presentato domanda ICEF col requisito della residenza previsto dalle direttive provinciali.

Di questi 117.539 soggetti, 74.034 hanno un indicatore ICEF fino a 0,20 e, pertanto, sono potenziali beneficiari delle attività/cure. Di questi 74.034 potenziali beneficiari, 20.240 avevano un indicatore ICEF inferiore o uguale a 0,0950, mentre 53.794 avevano un indicatore superiore a 0,0950 ma non superiore a 0,2000.

Nel numero complessivo dei potenziali beneficiari, 35.517 sono maschi e 38.517 femmine. Per quanto riguarda la cittadinanza, infine, 48.281 (65,21%) sono cittadini italiani, 4.549 (6,14%) sono cittadini dell'Unione europea, 21.204 (28,64%) sono cittadini dei Paesi terzi.

**Fig 1.1** Tipologia dei 74.034 potenziali beneficiari delle attività/cure – Anni 2010-2015



## 2. L'assistenza odontoiatrica

La legge provinciale n. 22 del 2007 recante “*Disciplina dell’assistenza odontoiatrica in provincia di Trento*” – il cui assetto organizzativo è completamente “a regime” a partire dall’anno 2010 – prevede tre modalità di erogazione dell’assistenza odontoiatrica:

- DIRETTA DA PARTE DI APSS (in ambulatori dei distretti sanitari e in unità operative ospedaliere);
- DIRETTA DA PARTE DI STUDI PRIVATI CONVENZIONATI (che accettano nomenclatore tariffario, linee guida e budget);
- INDIRETTA (da parte di studi e ambulatori privati non convenzionati – in via residuale e solo se APSS e studi convenzionati non avviano il piano di cura entro il 45° giorno dalla prenotazione della prestazione presso il CUP dell’APSS – con il nulla osta del distretto sanitario di riferimento).

In applicazione delle apposite direttive della Giunta provinciale per l’attuazione della legge, nell’anno 2015 l’assistenza odontoiatrica in provincia di Trento è stata garantita *in forma diretta* dalle strutture pubbliche dell’APSS (15 sedi di ambulatorio distrettuale, 2 presso unità operative ospedaliere) e da 24 studi e ambulatori privati convenzionati.

Per quanto attiene alle *attività ambulatoriali*, sono state complessivamente erogate 146.969 prestazioni (nel 2014=146.075), di cui 75.436 (51%) dagli ambulatori della struttura pubblica APSS (nel 2014 = 76.402, 52,3%) e 71.533 (49%) dagli ambulatori convenzionati (nel 2014 = 69.673, 47,7%).

A tale attività deve essere aggiunta quella erogata *in forma indiretta* dagli ambulatori privati ai quali si sono rivolte, ottenuto il nulla osta dal distretto di riferimento, 313 persone (nel 2014 = 275 persone).

In sintesi, l’analisi dei dati dell’*assistenza odontoiatrica in forma diretta ed indiretta* evidenzia dal 2009 l’andamento complessivo descritto nella tabella 2.1.

I dati utilizzati provengono dai database amministrativo-sanitari IE Odontoiatria e Ippocrate cassa e sono stati analizzati dai servizi Governance clinica e Prestazioni e soggetti accreditati con il supporto dei servizi Sistemi informativi e Controllo di gestione della APSS.

**Tab 2.1** Numero prestazioni ambulatoriali di odontoiatria per tipologia di struttura erogatrice – anni 2009- 2015

	2009	2010	2011	2012	2013	2014	2015
In struttura pubblica	75.136	77.391	72.325	74.694	71.984	76.402	75.436
In struttura convenzionata	17.599	70.346	56.304	67.802	73.542	69.673	71.533
TOTALE	92.735	147.737	128.629	142.496	145.526	146.075	146.969
In struttura privata (n. persone)	412	786	827	614	346	275	313

**Tab 2.2** Numero di prestazioni erogate in forma diretta per tipologia – anno 2015

PRESTAZIONI	APSS	strutture convenzionate	Totale	% del totale
DIAGNOSTICA	29.015	15.128	44.143	30
visita	25.780	11.470	37.250	
prima visita	21.798	7.850	29.648	
visita di controllo	3.982	3.620	7.602	
radiografia dentaria	3.235	3.658	6.893	
IGIENE <sup>[1]</sup>	16.826	17.532	34.358	23
CURE <sup>[2]</sup>	28.787	32.440	61.227	42
PROTESICA/ORTODONZIA	808	6.433	7.241	5
TOTALE	75.436	71.533	146.969	100

[1] comprende: ablazione tartaro, levigatura delle radici, sigillatura solchi e fossette; [2] comprende: chirurgia orale, conservativa, endodonzia, parodontologia, pedodonzia

Si evidenzia, rispetto alla tipologia di prestazioni, la prevalenza delle “cure” rispetto alle altre prestazioni complessivamente erogate e il maggior impegno delle strutture convenzionate nelle attività di protesica e ortodonzia. L’attività odontoiatrica erogata in forma indiretta dagli ambulatori privati (non convenzionati) è stata erogata nel 2015 per prestazioni di cure (54%), di ortodonzia (31%) e di protesica (15%).

### Tempi di attesa

La rilevazione del tempo d’attesa effettivo, ovvero del tempo, espresso in giorni, che intercorre tra la data di prenotazione (giorno in cui l’utente ha contattato la struttura per richiedere un appuntamento) e la data di erogazione della prestazione, è effettuata misurando i tempi massimi d’attesa garantiti al 90% dei pazienti (=90° percentile).

**Tab 2.3** Prima visita: tempo di attesa in APSS – Anni 2011-2015. (tm = tempo massimo obiettivo)

DISTRETTO	tm	giorni di attesa media					giorni di attesa mediana					giorni di attesa per il 90% utenti				
		2011	2012	2013	2014	2015	2011	2012	2013	2014	2015	2011	2012	2013	2014	2015
Centro Nord	45	18	33	24	26	24	19	21	26	28	26	33	43	41	43	42
Centro Sud	45	20	21	21	23	20	20	20	21	22	20	40	42	41	40	38
Est	45	23	26	23	24	24	22	27	26	27	26	42	43	40	41	41
Ovest	45	17	14	16	18	16	15	11	14	15	13	36	33	35	38	33

**Tab 2.4** Prima visita: tempo di attesa su specifica sede accettato dal richiedente in APSS – Anni 2011-2015

DISTRETTO	tm	giorni di attesa media					giorni di attesa mediana					giorni di attesa per il 90% utenti				
		2011	2012	2013	2014	2015	2011	2012	2013	2014	2015	2011	2012	2013	2014	2015
Centro Nord	45	18	69	33	32	34	25	39	33	36	37	175	223	62	54	55
Centro Sud	45	32	39	36	27	24	31	41	31	25	22	63	70	83	48	43
Est	45	45	38	29	28	27	49	38	30	29	28	73	65	53	47	47
Ovest	45	33	23	19	20	19	26	16	15	16	15	70	56	42	40	39

Il tempo di attesa per l'accesso alla prima visita odontoiatrica nelle strutture pubbliche e private convenzionate è risultato inferiore ai 45 giorni in ciascuno dei quattro distretti (Tabella 2.3).

Se calcolata tenendo conto della libera accettazione del richiedente di un tempo d'attesa maggiore per accedere a una specifica sede di erogazione, nel 2015 l'attesa per il 90% dei pazienti è compresa tra 39 e 55 giorni (Tabella 2.4).

Relativamente all'attività in regime di degenza, le unità operative di Chirurgia maxillo-facciale dell'ospedale di Trento e di Odontostomatologia dell'ospedale di Borgo Valsugana hanno garantito nel 2015 a 478 pazienti ricoverati in day surgery le prestazioni di "chirurgia orale di particolare complessità" che "rispondono a specifico grave quadro clinico"; si riportano nella tabella 2.5 i DRG più frequenti (i dati utilizzati provengono dal Qlik View SDO del Servizio sistemi informativi della APSS).

Si riporta nelle tabelle 2.6 e 2.7 il dettaglio dell'attività erogata in regime di ricovero diurno da ciascuna delle unità operative.

**Tab 2.5** Day surgery UU.OO Chirurgia maxillo-facciale Trento e Odontostomatologia Borgo Valsugana – DRG più frequenti – anni 2014-2015

DRG	NUMERO DIMESSI	
	2015	2014
169 INTERVENTI SULLA BOCCA SENZA CC	192	183
187 ESTRAZIONI E RIPARAZIONI DENTALI	196	170
168 INTERVENTI SULLA BOCCA CON CC	25	36

**Tab 2.6** Ricoveri in Day Surgery U.O. Chirurgia Maxillo facciale dell'ospedale di Trento - DRG anni 2014-2015

DRG	NUMERO DIMESSI	
	2015	2014
169 INTERVENTI SULLA BOCCA SENZA CC	182	177
187 ESTRAZIONI E RIPARAZIONI DENTALI	125	91
168 INTERVENTI SULLA BOCCA CON CC	25	36
063 ALTRI INTERVENTI SU ORECCHIO, NASO, BOCCA E GOLA	16	19
185 MALATTIE DEI DENTI E DEL CAVO ORALE, ECCETTO ESTRAZIONE E RIPARAZIONE, ETÀ > 17 ANNI	12	27
ALTRO	38	39
<b>TOTALE</b>	<b>398</b>	<b>389</b>

**Tab 2.7** Ricoveri in Day Surgery U.O. Odontostomatologia dell'ospedale di Borgo – DRG anni 2014–2015

DRG	NUMERO DIMESSI	
	2015	2014
187 ESTRAZIONI E RIPARAZIONI DENTALI	71	79
169 INTERVENTI SULLA BOCCA SENZA CC	10	6
185 MALATTIE DEI DENTI E DEL CAVO ORALE, ECCETTO ESTRAZIONE E RIPARAZIONE, ETÀ > 17 ANNI	2	2
ALTRO	0	2
TOTALE	83	89

### **Attività di prevenzione primaria (screening odontoiatrico)**

Per quanto attiene all'attività di prevenzione primaria, affidata dalla normativa provinciale all'Azienda provinciale per i servizi sanitari, nell'anno scolastico 2014 - 2015 è stata introdotta una nuova modalità organizzativa per la conduzione dello screening odontoiatrico rivolto ai bambini della 2a classe della scuola primaria, coordinato dal Dipartimento di prevenzione con il supporto del coordinatore della rete odontoiatrica.

In particolare, per il tramite degli istituti scolastici, è stato fatto pervenire ai genitori dei bambini l'invito ad aderire allo screening prenotando tramite CUP una visita odontoiatrica negli ambulatori pubblici.

Sono stati così invitati 5.379 bambini e di questi 1.529 (28,4%) sono stati visitati dallo specialista odontoiatra.

A seguito della visita 964 (63%) bambini sono stati inviati dall'igienista dentale, 593 (39%) sono stati presi in carico dall'odontoiatra per la prosecuzione delle cure.

Si segnala che nel 2015 il libretto pediatrico è stato aggiornato con le informazioni sulle problematiche odontoiatriche che i pediatri di libera scelta raccolgono nelle apposite schede informative sullo stato di salute a 12 mesi, 6 anni, 13 anni. Le informazioni sono analizzate dal Servizio epidemiologia clinica e valutativa dell'Area di Governance per l'elaborazione del periodico report.



### 3.

## L'assistenza diretta pubblica

### Azienda provinciale per i servizi sanitari

#### Attività erogate

Ai sensi della legge provinciale n. 22/2007 e delle direttive annuali di attuazione, l'Azienda provinciale per i servizi sanitari eroga le seguenti attività:

- prevenzione primaria per i soggetti in età evolutiva;
- prevenzione primaria per le donne in gravidanza oltre il terzo mese;
- cure, ortodonzia e protesica per soggetti minori di 18 anni;
- cure per soggetti di 65 anni e oltre;
- cure per nuclei familiari a bassa condizione economico-patrimoniale;
- cure, ortodonzia e protesica per soggetti in condizione di particolare vulnerabilità per patologia (disabili, soggetti con patologie gravi e specifiche, soggetti sieropositivi HIV) che necessitano di ambiente protetto;
- chirurgia orale (specifico grave quadro clinico);
- urgenze odontoiatriche.

#### Modalità di accesso

La prenotazione della prima visita avviene attraverso il centro unificato di prenotazione (CUP), sistema centralizzato e informatizzato di prenotazione delle prestazioni sanitarie, ad accesso multicanale (call center telefonico, fax, sportelli distrettuali e online dal portale internet dell'APSS).

La prenotazione delle prestazioni successive avviene direttamente nella sede dove viene erogata la prima visita, attraverso l'accesso diretto al programma di prenotazione.

I vantaggi di un unico sistema informatico di prenotazione sono:

- trasparenza dei tempi di attesa delle prestazioni erogate nelle varie strutture APSS e convenzionate, con possibilità di scelta della struttura più consona alle esigenze del cittadino;
- procedure di accesso omogenee per le stesse prestazioni erogate presso tutte le strutture (pubbliche e private convenzionate);
- offerta del primo posto libero della intera rete aziendale;
- costante monitoraggio delle prestazioni ambulatoriali per esterni.

## Tipologia delle strutture di erogazione

- *Distretto sanitario*
  - . 15 sedi di ambulatorio odontoiatrico;
- *Unità operative ospedaliere*
  - . U.O. Chirurgia maxillo-facciale dell'Ospedale di Trento, i cui specialisti operano anche negli ambulatori odontoiatrici di Rovereto;
  - . U.O. Chirurgia orale per disabili e odontoiatria di Borgo Valsugana, i cui specialisti effettuano attività, oltre che negli ambulatori dell'ospedale di Borgo, anche negli ambulatori di distretto nelle sedi di Trento, Cles, Pergine, Predazzo, Fassa, Riva del Garda, Tione, Tonadico.

## Tipologia del personale

Le prestazioni odontoiatriche sono erogate da personale dipendente e da specialisti convenzionati interni (SUMAI).

**Tab 3.1** Specialisti dipendenti APSS – Anni 2010-2015

DISTRETTO	MEDICI						IGIENISTI DENTALI					
	2010	2011	2012	2013	2014	2015	2010	2011	2012	2013	2014	2015
Est	7	7	6	7	7	7	5	5	5	5	5	5
Centro Nord	6	6	6	6	6	6	4	4	4	4	4	4
Centro Sud	1	1	1	1	1	1	5	5	5	5	5	5
Ovest	0	0	0	0	0	0	1	1	1	1	1	1
TOTALE	14	14	13	14	14	14	15	15	15	15	15	15

**Tab 3.2** Specialistica ambulatoriale convenzionata: ore settimanali per odontoiatria – Anni 2006-2015

DISTRETTO	2006	2007	2008	2009	2010	2011	2012	2013	2014	2015
Est	—	—	—	—	125,5	125,5	121,5	121,5	121,5	121,5
C. Nord	—	—	—	—	121	121	102	92	92	92
Ovest	—	—	—	—	27	30	49	59	59	56,5
C. Sud	—	—	—	—	166	156	134	151	159	159
APSS Urgenze	—	—	—	—	31	20	18	17	15	16
TOTALE	449	454,5	467,5	438,5	470,5	452,5	424,5	440,5	446,5	445

**Tab 3.3** Specialisti convenzionati interni, per genere – Anni 2010-2014

SPECIALISTI	2010	2011	2012	2013	2014	2015
maschi	17	16	15	14	15	15
femmine	11	11	11	11	12	12
TOTALE	28	27	26	25	27	27

### Prestazioni

Nel 2015 il numero di accessi negli ambulatori pubblici è stato pari a 37.174; gli utenti beneficiari delle prestazioni erogate dalle strutture odontoiatriche pubbliche sono stati complessivamente 17.138.

Si riportano in tabella 3.4 il numero di prestazioni erogate per sede di erogazione e in tabella 3.5 le prestazioni erogate distinte per tipologia.

**Tab 3.4** Numero di prestazioni odontoiatriche per sede di erogazione – anni 2009-2014

SEDE DI EROGAZIONE	2009	2010	2011	2012	2013	2014	2015
Ospedale Borgo	14.199	15.618	14.198	15.717	17.538	18.791	18.309
CSS – Trento	12.901	11.225	9.737	9.044	8.969	8.208	9.756
Poliambulatorio Rovereto	9.389	9.719	9.498	9.518	9.002	8.660	8.163
Ospedale di Trento	7.713	8.124	7.994	7.045	7.296	7.337	8.136
Poliambulatorio Riva	7.364	7.879	7.531	9.734	8.068	10.489	8.034
Poliambulatorio Pergine	7.241	6.987	7.199	8.638	7.664	7.447	7.082
Ospedale Ala	3.661	3.818	2.362	2.324	2.412	2.118	3.232
Ospedale Cles	2.767	3.144	3.076	3.148	1.034	2.802	3.039
Poliambulatorio Mezzolombardo	2.842	3.110	2.902	2.533	2.825	2.996	2.746
Poliambulatorio Levico	2.299	2.416	2.252	2.403	1.945	1.626	1.870
Ospedale Tione	1.411	1.313	1.427	1.055	1.245	1.847	2.142
Poliambulatorio Tonadico	1.145	1.156	1.141	1.108	1.004	877	842
Poliambulatorio Malé	1.188	1.151	1.147	832	1.512	1.593	584
Poliambulatorio Predazzo	488	914	1.066	868	806	934	921
Poliambulatorio Fassa	528	817	795	727	664	677	580
TOTALE	75.136	77.391	72.325	74.694	71.984	76.402	75.436

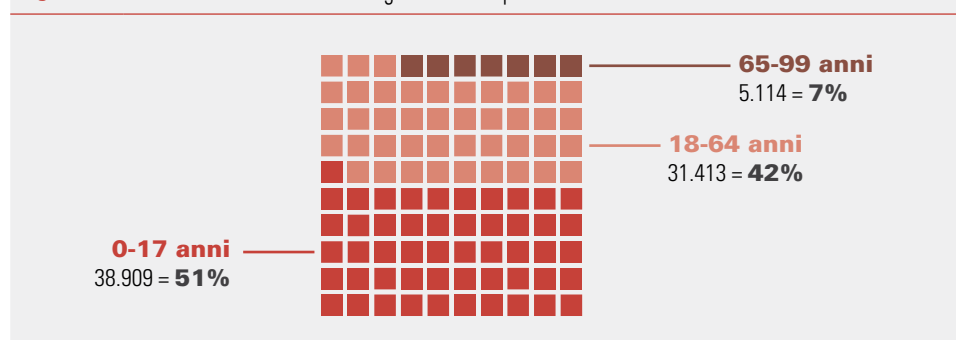
**Tab 3.5** Prestazioni ambulatoriali totali erogate da APSS, per tipologia – Anni 2010-2015

PRESTAZIONE	2010	2011	2012	2013	2014	2015
diagnostica	29.576	27.649	29.555	26.651	29.659	29.015
<i>prima visita</i>	23.244	21.933	22.675	20.334	23.049	21.798
<i>visita di controllo</i>	2.585	2.474	3.108	3.148	3.805	3.982
<i>radiografia</i>	3.747	3.242	3.772	3.169	2.805	3.235
igiene	15.992	14.276	15.699	15.095	18.114	16.826
cure	30.619	29.267	28.226	29.136	27.634	28.787
protesica / ortodonzia	1.204	1.133	1.214	1.102	995	808
TOTALE	77.391	72.325	74.694	71.984	76.402	75.436

Per quanto riguarda l'età delle persone che hanno usufruito di prestazioni odontoiatriche, nel 2015 risultano aver avuto un numero maggiore di accessi negli ambulatori odontoiatrici pubblici le persone di età compresa tra 0 e 17 anni (52%; anno 2014 = 44%); ciò documenta l'orientamento dell'attività delle strutture aziendali all'età evolutiva, coerentemente a quanto indicato dalle direttive provinciali.

Più nel dettaglio: nel 2015 gli ambulatori pubblici hanno erogato complessivamente 21.798 prime visite odontoiatriche, delle quali il 47,25% a favore di una fascia di utenti di età compresa tra 18 e 64 anni, 16.826 prestazioni di igiene odontoiatrica (70% circa per fascia di età 0-17 anni), 28.787 prestazioni di chirurgia orale, terapia conservativa, endodonzia, parodontologia, pedodonzia (complessivamente denominate cure), il 50% delle quali per utenti della fascia di età 0-17 anni, 808 prestazioni di protesica/ortodonzia, 64% delle quali per la fascia di età compresa tra i 18 e i 64 anni.

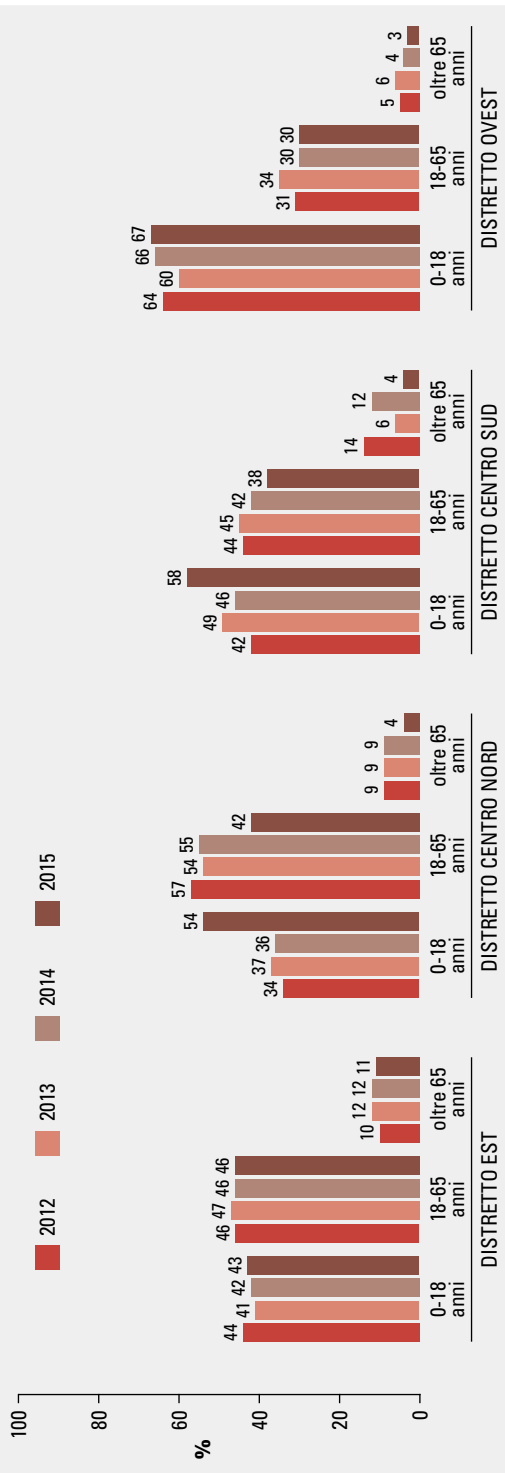
Si riportano in figura 3.1 e tabella 3.6/figura 3.2 le prestazioni erogate complessivamente dalle strutture aziendali e dai singoli distretti, per fascia di età.

**Fig 3.1** Prestazioni odontoiatriche erogate in APSS per fascia di età - anno 2015

**Tab 3.6** Numero prestazioni per fasce d'età, per distretto – Anni 2012-2015

DISTRETTO	0-17 ANNI			18-65 ANNI			OLTRE 65 ANNI			TOTALE			
	2012	2013	2014	2012	2013	2014	2012	2013	2014	2012	2013	2014	2015
Est	13.060	12.096	12.560	13.478	14.057	14.035	2.923	3.468	3.757	29.461	29.621	30.352	29.604
C. Nord	5.536	5.929	5.672	9.102	8.837	8.486	1.451	1.499	1.387	16.089	16.265	15.545	17.892
C. Sud	9.509	10.115	10.652	9.985	9.358	9.650	3.137	1.254	2.812	22.631	20.727	23.114	21.571
Ovest	4.193	3.248	4.841	2.007	1.804	2.234	313	319	316	6.513	5.371	7.391	6.369
<b>TOTALI</b>			<b>38.909</b>			<b>31.413</b>			<b>5.114</b>				<b>75.436</b>

**Fig 3.2** Percentuali prestazioni per fasce d'età, per distretto – Anni 2012-2015



### Prestazioni per soggetti vulnerabili per patologia

L'Unità operativa di Chirurgia orale per disabili e odontoiatria dell'Ospedale S. Lorenzo di Borgo Valsugana è dedicata, in particolare, all'assistenza odontoiatrica per persone disabili, svolgendo anche un'attività specialistica multizonale presso le sedi distrettuali di Riva, Tione, Cles, Pergine, Tonadico, Pozza, Predazzo, Rovereto, Trento.

Il numero delle prestazioni erogate dall'U.O. di Borgo Valsugana nelle diverse sedi aziendali a favore di soggetti con disabilità psichica o fisica e di soggetti affetti dalle patologie elencate dalle direttive provinciali per l'anno 2015 è pari a 20.792 (anno 2014 = 21.132) e costituisce il 28% del totale delle prestazioni odontoiatriche erogate dalla strutture pubbliche dell'APSS.

**Tab 3.7** Prestazioni per soggetti con disabilità/patologia erogate da U.O. Chirurgia orale per disabili e odontoiatria di Borgo Valsugana – Anni 2014-2015

SEDE DI EROGAZIONE	2015	2014
Ospedale Borgo	18.020	18.077
Poliambulatorio Riva	701	786
Poliambulatorio Tonadico	562	608
Poliambulatorio Rovereto	533	544
Poliambulatorio Pergine	264	338
Ospedale Cles	225	264
Ospedale Tione	236	250
Poliambulatorio Predazzo	186	143
CSS – Trento	43	101
Poliambulatorio Fassa	22	21
<b>TOTALE</b>	<b>20.792</b>	<b>21.132</b>

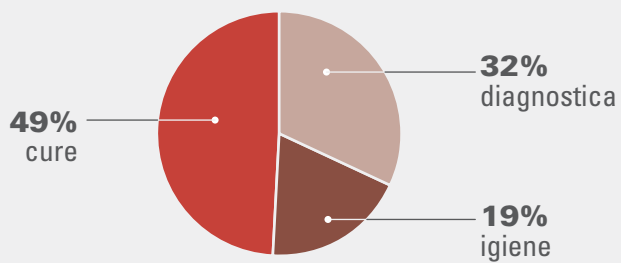
### Prestazioni a favore di soggetti con ICEF $\leq 20$

Le prestazioni erogate dagli ambulatori pubblici a favore di utenti con un indicatore ICEF  $\leq 20$  sono state complessivamente 12.142 e costituiscono il 16% del totale delle prestazioni odontoiatriche erogate dalla strutture pubbliche dell'Azienda provinciale per i servizi sanitari.

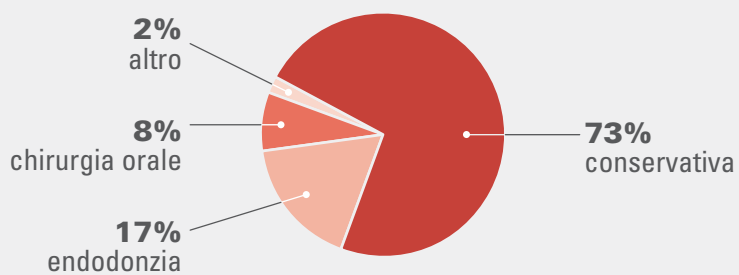
Il 49% di queste 12.142 prestazioni sono ricomprese nella voce "cure", per il 73% dei casi costituite da terapia conservativa (figura 3.3).

**Fig 3.3** Tipologia prestazioni e cure ambulatoriali APSS in utenti con ICEF  $\leq 20$

### PRESTAZIONI AMBULATORIALI



### CURE AMBULATORIALI



## 4. Assistenza diretta convenzionata

### Studi privati convenzionati

(Sistema informativo IE odontoiatria)

#### Attività erogate

Ai sensi della legge provinciale n. 22/2007 e delle direttive annuali di attuazione, le strutture odontoiatriche private convenzionate erogano le seguenti attività:

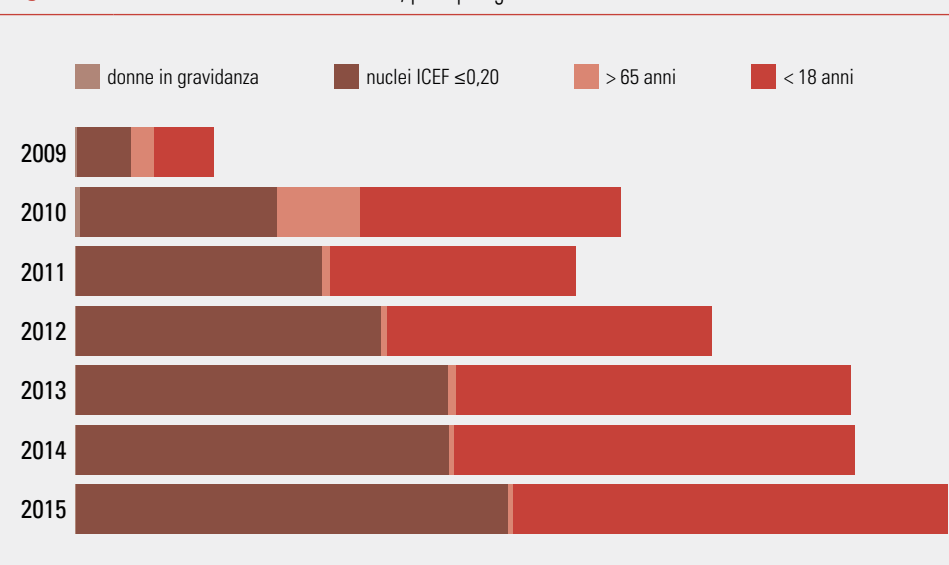
- cure per donne in gravidanza oltre il terzo mese;
- cure e protesica per nuclei famigliari a bassa condizione economico-patrimoniale (Nuclei ICEF  $\leq 0,20$ );
- cure e protesica per soggetti di 65 anni e oltre;
- cure, ortodonzia e protesica per soggetti minori di 18 anni.

**Tab 4.1** Assistenza diretta convenzionata, per tipologia utenti – Periodo 2009-2015

	2009	2010	2011	2012	2013	2014	2015
Donne in gravidanza oltre il 3° mese	18 (1%)	68 (1%)	5 (~0%)	7 (~0%)	12 (~0%)	2 (~0%)	7 (~0%)
Nuclei ICEF $\leq 0,20$	816 (40%)	2.940 (36%)	3.680 (49%)	4.569 (48%)	5.569 (48%)	5.588 (48%)	6.471 (50%)
Soggetti anziani (over 65)	343 (17%)	1.248 (15%)	120 (2%)	80 (1%)	110 (1%)	73 (~0%)	69 (~0%)
Soggetti minori di 18 alla data della richiesta	886 (43%)	3.916 (48%)	3.696 (49%)	4.873 (51%)	5.923 (51%)	6.010 (52%)	6.518 (50%)
TOTALE	2.063	8.172	7.501	9.529	11.614	11.673	13.065
TOTALE ASSISTITI (conteggiando una sola volta ogni assistito, che può avere più piani di cura)	2.054	8.155	7.468	9.492	11.560	11.596	12.985



**Fig 4.1** Assistenza diretta convenzionata, per tipologia utenti – Periodo 2009-2015



Nel 2010, rispetto al 2009:

- è triplicato il numero degli *studi odontoiatrici convenzionati* (da 5 a 18);
- è quadruplicato il *numero degli assistiti*; di questi, quasi la metà (48%) è minore di 18 anni;
- è quadruplicato il *valore delle prestazioni erogate*, da 1.132.000 euro nel 2009 a 5.430.000 euro nel 2010; il costo medio per assistito è passato dai 532 euro del 2009 ai 644 euro del 2010;
- è quadruplicato il costo a carico di APSS (quota SSP + ENPAM) con una *quota di spesa a carico del fondo sanitario provinciale* che è aumentata del 378%;
- sono stati assistiti in media 16 cittadini residenti ogni 1.000;
- il livello di compartecipazione dell'utenza è stato pari al 10% (nel 2009=9,8%).

Nel 2011, rispetto al 2010:

- è diminuito il *numero degli assistiti* (7.468 vs 8.155, pari al -8,4%); in realtà, il numero di assistiti si può considerare stabilizzato, in quanto i dati degli assistiti 2009 e 2010 risultano sovrastimati per la mancata eliminazione dei piani di cura pianificati ma non erogati;
- il peso della fascia dei minori di 18 anni è pressoché invariato (49,4% vs 48% del 2010); il 49% degli assistiti è appartenente a nuclei a bassa condizione economica/patrimoniale e l'1,6% è costituito da soggetti maggiori di 65 anni. Il maggior peso dei nuclei a bassa condizione economico-patrimoniale rispetto al 2010 è da imputarsi all'estensione dell'indicatore ICFE sulle cure secondarie a quasi tutte le fasce d'utenza, con il conseguente maggior ricorso

- ad un'accettazione dei pazienti come appartenenti a *nuclei a bassa condizione economico-patrimoniale* invece che ad altre fasce d'utenza: ciò sembra confermato dal fatto che, secondo i dati ICEF acquisiti in anagrafe sanitaria dai CAF autorizzati, circa 1.000 teste titolari di ICEF sono ultrasessantacinquenni;
- sono stati assistiti in media 14 cittadini residenti ogni 1.000;
  - è aumentato il numero degli *studi odontoiatrici convenzionati* (da 18 a 23) coprendo anche le zone Bassa Valsugana e Valle di Non;
  - è pressoché invariato il *valore totale delle prestazioni erogate* dagli stessi: l'assistenza odontoiatrica convenzionata ha impiegato 5.420.000 euro (nel 2010=5.430.000 euro); il costo medio per assistito è stato pari a 672 euro;
  - il costo a carico di APSS (quota SSP + ENPAM) è diminuito (-4,5%) a fronte dell'aumento della compartecipazione da parte dell'utenza;
  - il livello di compartecipazione dell'utenza è stato pari al 14,2% (nel 2010=10%) per effetto dell'assoggettamento a ICEF di prestazioni precedentemente gratuite.

Nel 2012, rispetto al 2011:

- il *numero degli studi* è invariato (23);
- è aumentato sensibilmente il *numero degli assistiti* (9.492 vs 7.468; +27%);
- il peso della fascia dei minori di

18 anni è aumentato dal 49% al 51%; il 48% degli assistiti appartiene a nuclei a bassa condizione economica/patrimoniale;

- sono stati assistiti in media 18 cittadini residenti ogni 1.000;
- il *valore totale delle prestazioni erogate* dai 23 studi convenzionati è aumentato del 10% (5.970.000 euro vs 5.420.000 euro del 2011);
- il costo medio per assistito è diminuito dai 672 euro del 2011 ai 580 euro del 2012;
- il costo a carico di APSS (quota SSP + EMPAM) è aumentato del 9%;
- il livello di compartecipazione dell'utenza è stabilizzato sul 14,2% (come nel 2011).

Nel 2013, rispetto al 2012:

- il *numero degli studi* è aumentato (24);
- è aumentato sensibilmente il *numero degli assistiti* (11.560 vs 9.492; +22%);
- il peso della fascia dei minori di 18 anni è invariato (51%), così come quello degli assistiti appartenenti a nuclei a bassa condizione economica/patrimoniale (48%);
- sono stati assistiti in media 22 cittadini residenti ogni 1.000;
- il *valore totale delle prestazioni erogate* dai 24 studi convenzionati è diminuito del 7% (5.557.121 vs 5.970.000 euro del 2012);
- il costo a carico di APSS (quota SSP + ENPAM) è diminuito del 6,3% (5.144.515 euro vs. 5.492.313 euro del 2012);
- il *numero delle prestazioni* è au-

mentato dell'8,47% (73.542 vs 67.802 del 2012)

- il livello di compartecipazione dell'utenza è diminuito al 13,5% (nel 2012=14,2%).

Nel 2014, rispetto al 2013:

- il *numero degli studi* è invariato (24);
- è sostanzialmente stabilizzato il numero degli assistiti (11.596 vs 11.560);
- il peso della fascia dei minori di 18 anni è di poco aumentato (52% vs 51%), mentre quello degli assistiti appartenenti a nuclei a bassa condizione economica/patrimoniale è invariato (48%);
- sono stati assistiti in media 22 cittadini residenti ogni 1.000;
- il *valore totale delle prestazioni erogate* dai 24 studi convenzionati è aumentato del 2% (5.671.734 euro vs 5.557.121 euro del 2013);
- il costo a carico di APSS (quota SSP + ENPAM) è aumentato dello 0,7% (5.180.013 euro vs. 5.144.515 euro del 2013);
- il *numero delle prestazioni*, però, è diminuito del 5,26% (69.673 vs 73.542 del 2013);
- il livello di compartecipazione dell'utenza è salito al 14,59% (nel 2013=13,5%).

Nel 2015, rispetto al 2014:

- il *numero degli studi* è invariato (24);
- è aumentato il numero degli assistiti (12.985 vs 11.596; +12%);
- il peso della fascia dei minori di 18 anni è di poco diminuito (50% vs

52%), mentre quello degli assistiti appartenenti a nuclei a bassa condizione economica/patrimoniale è di poco aumentato (50% vs 48%);

- sono stati assistiti in media 24 cittadini residenti ogni 1.000;
- il *valore totale delle prestazioni erogate* dai 24 studi convenzionati è diminuito del 4,82% (5.398.144 euro vs 5.671.734 euro del 2014);
- il costo a carico di APSS (quota SSP + ENPAM) è diminuito del 4,54% (4.945.091,85 euro vs. 5.180.013 euro del 2014);
- il *numero delle prestazioni*, però, è aumentato del 2,7% (71.533 vs 69.673 del 2014);
- il livello di compartecipazione dell'utenza è sceso al 14,32% (nel 2014=14,59%).

Nell'anno 2015 gli studi odontoiatrici convenzionati sono stati 24, nel rispetto del numero massimo di 25 programmato dalla Giunta provinciale in termini di fabbisogno per la definizione dell'assetto organizzativo della legge provinciale n. 22 del 2007.

**Tab 4.2** Assistenza diretta convenzionata: studi - Periodo 2009-2015

2009	2010	2011	2012	2013	2014	2015
<b>DISTRETTO EST</b>						
FIRMANI-SIGHELE	FIRMANI-SIGHELE	FIRMANI-SIGHELE	FIRMANI-SIGHELE	FIRMANI-SIGHELE	FIRMANI-SIGHELE	FIRMANI-SIGHELE
	SCARDANZAN	SCARDANZAN	SCARDANZAN	SCARDANZAN	SCARDANZAN	SCARDANZAN
	KOUMOULIS	KOUMOULIS	KOUMOULIS	KOUMOULIS	KOUMOULIS	KOUMOULIS
	FAVARO	FAVARO	FAVARO	FAVARO	FAVARO	FAVARO
	APSP S.SPIRITO	APSP S.SPIRITO	APSP S.SPIRITO	APSP S.SPIRITO	APSP S.SPIRITO	APSP S.SPIRITO
		ODONTOIATRIA TRENTINA	ODONTOIATRIA TRENTINA	ODONTOIATRIA TRENTINA	ODONTOIATRIA TRENTINA	ODONTOIATRIA TRENTINA
<b>DISTRETTO CENTRO NORD</b>						
MADONNA BIANCA	MADONNA BIANCA	MADONNA BIANCA	MADONNA BIANCA	MADONNA BIANCA	MADONNA BIANCA	MADONNA BIANCA
ODONTOIATRIA TRENTINA	ODONTOIATRIA TRENTINA	ODONTOIATRIA TRENTINA	ODONTOIATRIA TRENTINA	ODONTOIATRIA TRENTINA	ODONTOIATRIA TRENTINA	ODONTOIATRIA TRENTINA
	GHAZAL RAMY	GHAZAL RAMY	GHAZAL RAMY	GHAZAL RAMY	GHAZAL RAMY	GHAZAL RAMY
	LA MARCA	LA MARCA	LA MARCA	LA MARCA	LA MARCA	LA MARCA
		CECCHINI	CECCHINI	CECCHINI	SARCHE	CECCHINI
				HUSSEIN HAMLIA KAMEL	TAROLLI	TAROLLI
<b>DISTRETTO CENTRO SUD</b>						
NICOLODI	NICOLODI	NICOLODI	NICOLODI	NICOLODI	NICOLODI	NICOLODI
	TASINI	TASINI	TASINI	TASINI	TASINI	TASINI
	ZANINI	ZANINI	ZANINI	ZANINI	ZANINI	ZANINI
	ONDERKOVA	ONDERKOVA	ONDERKOVA	ONDERKOVA	ONDERKOVA	ONDERKOVA
	ALTO GARDA	ALTO GARDA	ALTO GARDA	ALTO GARDA	ALTO GARDA	ALTO GARDA
	DUTTO	DUTTO	DUTTO	POLI	POLI	POLI
	POLI	POLI	POLI	CUSINATO	CUSINATO	CUSINATO
		CUSINATO	CUSINATO	ODONTOIATRIA TRENTINA	ODONTOIATRIA TRENTINA	ODONTOIATRIA TRENTINA
<b>DISTRETTO OVEST</b>						
MARTINI	MARTINI	MARTINI	KOUMOULIS	KOUMOULIS	KOUMOULIS	KOUMOULIS
	KOUMOULIS	KOUMOULIS	COVA	COVA	COVA	COVA
		COVA	ODONTOIATRIA TRENTINA	ODONTOIATRIA TRENTINA	ODONTOIATRIA TRENTINA	ODONTOIATRIA TRENTINA
		ODONTOIATRIA TRENTINA		BELLA GIOVANNI	BELLA GIOVANNI	BELLA GIOVANNI
<b>TOTALE STUDI</b>						
5	18	23	23	24	24	24

**Tab 4.3** Assistenza diretta convenzionata: assistiti, numero e valore prestazioni – Periodo 2009-2015

	NUMERO ASSISTITI	PRESTAZIONI	VALORE PRESTAZIONI	QUOTA APSS	QUOTA ASSISTITO	COMPARTICIPAZIONE
<b>2009</b>						
donne in gravidanza <sup>(1)</sup>	18	92	4.664,00	4.664,00	0,00	0,0%
nuclei con ICEF ≤0,20	816	8.257	623.014,00	524.136,50	80.877,50	13,0%
soggetti >65 anni	343	2.828	193.823,00	174.269,50	19.553,50	10,1%
soggetti <18 anni <sup>(2)</sup>	886	6.422	310.340,00	300.189,50	10.150,50	3,3%
TOTALE <sup>(3)</sup>	2.054	17.599	1.131.841,00	1.021.259,50	110.581,50	9,8%
<b>2010</b>						
donne in gravidanza <sup>(1)</sup>	68	291	14.852,00	14.852,00	0,00	0,0%
nuclei con ICEF ≤0,20	2.940	34.662	3.039.208,00	2.675.297,50	363.910,50	12%
soggetti >65 anni	1.248	8.872	593.701,00	546.546,00	47.155,00	8%
soggetti <18 anni <sup>(2)</sup>	3.916	26.521	1.782.199,00	1.645.032,00	137.167,00	7,7%
TOTALE <sup>(3)</sup>	8.155	70.346	5.429.960,00	4.881.727,50	548.232,50	10%
<b>2011</b>						
donne in gravidanza <sup>(1)</sup>	5	13	555,00	3.872,50	167,50	30,2%
nuclei con ICEF ≤0,20	3.680	35.187	3.547.425,00	3.040.392,00	507.033,00	14,3%
soggetti >65 anni	120	580	93.667,00	67.144,00	26.523,00	28,3%
soggetti <18 anni <sup>(2)</sup>	3.696	20.524	1.777.953,00	1.542.225,50	235.727,50	13,3%
TOTALE <sup>(3)</sup>	7.468	56.304	5.419.600,00	4.650.149,00	769.451,00	14,2%
<b>2012</b>						
donne in gravidanza <sup>(1)</sup>	7	27	1.310,00	1.190,00	120,00	9,2%
nuclei con ICEF ≤0,20	4.569	40.527	3.719.474,00	3.173.903,00	545.571,00	14,7%
soggetti >65 anni	80	462	75.239,00	52.335,00	22.904,50	30,5%
soggetti <18 anni <sup>(2)</sup>	4.873	26.786	2.173.874,00	1.893.338,00	280.536,00	13,0%
TOTALE <sup>(3)</sup>	9.492	67.802	5.969.897,00	5.120.765,50	849.131,50	14,2%
<b>2013</b>						
donne in gravidanza <sup>(1)</sup>	12	40	1.635,00	1.387,00	248,00	15,17%
nuclei con ICEF ≤0,20	5.569	42.992	3.800.975,00	3.212.039,00	588.936,00	15,49%
soggetti >65 anni	110	552	86.892,00	59.307,50	27.584,50	31,75%
soggetti <18 anni <sup>(2)</sup>	5.923	29.958	1.667.619,00	1.536.104,50	131.514,50	7,89%
TOTALE <sup>(3)</sup>	11.560	73.542	5.557.121,00	4.808.838,00	748.283,00	13,47%
<b>2014</b>						
donne in gravidanza <sup>(1)</sup>	2	14	706,00	706,00	0,00	0,00%
nuclei con ICEF ≤0,20	5.588	39.550	3.587.814,00	3.004.638,00	583.176,00	16,25%
soggetti >65 anni	73	287	49.041,00	30.982,50	18.058,50	36,82%
soggetti <18 anni <sup>(2)</sup>	6.010	29.822	2.034.173,00	1.807.766,00	226.407,00	11,13%
TOTALE <sup>(3)</sup>	11.596	69.673	5.671.734,00	4.844.092,50	827.641,50	14,59%
<b>2015</b>						
donne in gravidanza <sup>(1)</sup>	7	42	2.060,00	1.828,00	232,00	11,26%
nuclei con ICEF ≤0,20	6.471	39.291	3.261.205,00	2.716.219,00	544.986,00	16,71%
soggetti >65 anni	69	304	45.119,00	31.695,50	13.423,50	29,75%
soggetti <18 anni <sup>(2)</sup>	6.518	31.896	2.089.760,00	1.875.212,00	214.548,00	10,27%
TOTALE <sup>(3)</sup>	12.985	71.533	5.398.144,00	4.624.954,50	773.189,50	14,32%

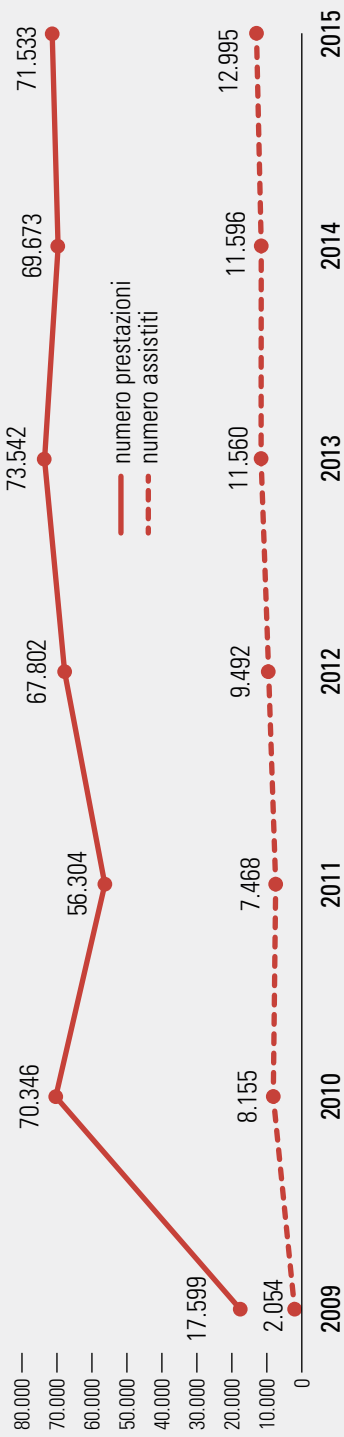
<sup>(1)</sup> Oltre il terzo mese. <sup>(2)</sup> Alla data della richiesta. <sup>(3)</sup> Ogni assistito è conteggiato una sola volta.

**Tab 4.4** Assistenza diretta convenzionata: prestazioni erogate, per tipologia (A = assistiti, P = prestazioni) – Periodo 2009-2015

TIPOLOGIA	2009		2010		2011		2012		2013		2014		2015	
	A	P	A	P	A	P	A	P	A	P	A	P	A	P
ortodonzia	46	46	629	789	932	1.058	1.162	1.393	570	673	961	1.105	934	1.068
protesica	289	1.263	1.117	6.755	1.356	7.542	1.352	7.393	1.502	7.436	1.467	6.856	1.313	5.365
cure secondarie <sup>(1)</sup>	2.052	16.290	8.022	62.802	7.150	47.704	9.170	59.016	11.294	65.433	11.179	61.712	12.631	65.100
TOTALE <sup>(2)</sup>	2.054	17.599	8.155	70.346	7.468	56.304	9.492	67.802	11.560	73.542	11.596	69.673	12.985	71.533

<sup>(1)</sup> Sovrastima – prima visita obbligatoria per tutti. <sup>(2)</sup> Ogni assistito è conteggiato una sola volta.

**Fig 4.2** Assistenza diretta convenzionata: assistiti e prestazioni erogate – Periodo 2009-2015



**Tab 4.5 2009** Assist. diretta convenzionata: valore prestazioni (in euro), per macroattività e fasce d'utenza

MACROATTIVITÀ	TIPOLOGIA UTENTE	VALORE PRESTAZIONI	QUOTA SSP	QUOTA ASSISTITO	P % (*)
CURE SECONDARIE	Donne in gravidanza <sup>(1)</sup>	4.664,00	4.664,00	0,00	0,66
	Nuclei con ICEF ≤0,20	326.979,00	285.576,50	41.402,50	46,40
	Soggetti >65 anni	116.453,00	116.293,00	160,00	16,52
	Soggetti <18 anni <sup>(2)</sup>	256.651,00	256.640,00	11,00	36,42
	TOTALE	704.747,00	663.173,50	41.573,50	100,00
ORTODONZIA (IOTN)	Soggetti <18 anni <sup>(2)</sup>	53.469,00	43.329,50	10.139,50	100,00
	TOTALE	53.469,00	43.329,50	10.139,50	100,00
PROTESICA FISSA E MOBILE	Nuclei con ICEF ≤0,20	296.035,00	256.560,00	39.475,00	79,23
	Soggetti >65 anni	77.370,00	57.976,50	19.393,50	20,71
	Soggetti <18 anni <sup>(2)</sup>	220,00	220,00	0,00	0,06
	TOTALE	373.625,00	314.756,50	58.868,50	100,00
<b>TOTALE GENERALE</b>		<b>1.131.841,00</b>	<b>1.021.259,50</b>	<b>110.581,50</b>	

P (\*) = Peso % fascia d'utenza su macroattività; <sup>(1)</sup>Oltre il terzo mese. <sup>(2)</sup>Alla data della richiesta.

**Tab 4.6 2010** Assist. diretta convenzionata: valore prestazioni (in euro), per macroattività e fasce d'utenza

MACROATTIVITÀ	TIPOLOGIA UTENTE	VALORE PRESTAZIONI	QUOTA SSP	QUOTA ASSISTITO	P % (*)
CURE SECONDARIE	Donne in gravidanza <sup>(1)</sup>	14.852,00	14.852,00	0,00	0,51
	Nuclei con ICEF ≤0,20	1.405.128,00	1.234.952,00	170.176,00	47,90
	Soggetti >65 anni	402.261,00	402.154,00	107,00	13,70
	Soggetti <18 anni <sup>(2)</sup>	1.109.643,00	1.109.643,00	0,00	37,80
	TOTALE	2.931.884,00	2.761.601,00	170.283,00	100,00
ORTODONZIA (IOTN)	Soggetti <18 anni <sup>(2)</sup>	670.636,00	533.769,00	136.867,00	100,00
	TOTALE	670.636,00	533.769,00	136.867,00	100,00
PROTESICA FISSA E MOBILE	Nuclei con ICEF ≤0,20	1.634.080,00	1.440.345,50	193.734,50	89,00
	Soggetti >65 anni	191.444,00	144.392,00	47.048,00	10,00
	Soggetti <18 anni <sup>(2)</sup>	1.920,00	1.620,00	300,00	1,00
	TOTALE	1.827.440,00	1.586.357,00	241.082,00	100,00
<b>TOTALE GENERALE</b>		<b>5.429.960,00</b>	<b>4.881.727,50</b>	<b>548.232,50</b>	

P (\*) = Peso % fascia d'utenza su macroattività; <sup>(1)</sup>Oltre il terzo mese. <sup>(2)</sup>Alla data della richiesta.

**Tab 4.7 2011** Assist. diretta convenzionata: valore prestazioni (in euro), per macroattività e fasce d'utenza

MACROATTIVITÀ	TIPOLOGIA UTENTE	VALORE PRESTAZIONI	QUOTA SSP	QUOTA ASSISTITO	P % (*)
CURE SECONDARIE	Donne in gravidanza <sup>(1)</sup>	555,00	387,50	167,50	0,02
	Nuclei con ICEF ≤0,20	1.454.885,00	1.240.990,50	213.894,50	63,39
	Soggetti >65 anni	20.327,00	15.802,00	4.525,00	0,89
	Soggetti <18 anni <sup>(2)</sup>	819.411,00	804.753,00	14.658,00	35,70
	TOTALE	2.295.178,00	2.061.933,00	233.245,00	100,00
ORTODONZIA (IOTN)	Soggetti <18 anni <sup>(2)</sup>	947.302,00	727.369,50	219.932,50	100,00
	TOTALE	947.302,00	727.369,50	219.932,50	100,00
PROTESICA FISSA E MOBILE	Nuclei con ICEF ≤0,20	2.092.540,00	1.799.401,50	293.138,50	96,00
	Soggetti >65 anni	73.340,00	51.342,00	21.998,00	3,00
	Soggetti <18 anni <sup>(2)</sup>	11.240,00	10.103,00	1.137,00	1,00
	TOTALE	2.177.120,00	1.860.846,50	316.273,50	100,00
<b>TOTALE GENERALE</b>		<b>5.419.600,00</b>	<b>4.650.149,00</b>	<b>769.451,00</b>	

P (\*) = Peso % fascia d'utenza su macroattività; <sup>(1)</sup>Oltre il terzo mese. <sup>(2)</sup>Alla data della richiesta.

**Tab 4.8 2012** Assist. diretta convenzionata: valore prestazioni (in euro), per macroattività e fasce d'utenza

MACROATTIVITÀ	TIPOLOGIA UTENTE	VALORE PRESTAZIONI	QUOTA SSP	QUOTA ASSISTITO	P % (*)
CURE SECONDARIE	Donne in gravidanza <sup>(1)</sup>	1.310,00	1.190,00	120,00	0,05
	Nuclei con ICEF ≤0,20	1.690.814,00	1.429.083,00	261.731,00	61,89
	Soggetti >65 anni	16.004,00	11.214,50	4.789,50	0,59
	Soggetti <18 anni <sup>(2)</sup>	1.023.674,00	1.006.536,00	17.138,00	37,47
	TOTALE	2.731.802,00	2.448.023,50	283.778,50	100,00
ORTODONZIA (IOTN)	Soggetti <18 anni <sup>(2)</sup>	1.136.900,00	875.601,00	261.299,00	100,00
	TOTALE	1.136.900,00	875.601,00	261.299,00	100,00
PROTESICA FISSA E MOBILE	Nuclei con ICEF ≤0,20	2.028.660,00	1.744.820,00	283.840,00	96,00
	Soggetti >65 anni	59.235,00	41.120,00	18.115,00	3,00
	Soggetti <18 anni <sup>(2)</sup>	13.300,00	11.201,00	2.099,00	1,00
	TOTALE	2.101.195,00	1.797.141,00	304.054,00	100,00
<b>TOTALE GENERALE</b>		<b>5.969.897,00</b>	<b>5.120.765,50</b>	<b>849.131,50</b>	

P (\*) = Peso % fascia d'utenza su macroattività; <sup>(1)</sup>Oltre il terzo mese. <sup>(2)</sup>Alla data della richiesta.



**Tab 4.9** 2013 Assist. diretta convenzionata: valore prestazioni (in euro), per macroattività e fasce d'utenza

MACROATTIVITÀ	TIPOLOGIA UTENTE	VALORE PRESTAZIONI	QUOTA SSP	QUOTA ASSISTITO	P % (*)
<b>CURE SECONDARIE</b>	Donne in gravidanza <sup>(1)</sup>	1.635,00	1.387,00	248,00	0,05
	Nuclei con ICEF ≤0,20	1.840.880,00	1.536.056,50	304.823,50	59,99
	Soggetti >65 anni	17.117,00	12.047,00	5.070,00	0,56
	Soggetti <18 anni <sup>(2)</sup>	1.209.179,00	1.190.388,00	18.791,00	39,40
	TOTALE	3.068.811,00	2.739.878,50	328.932,50	100,00
<b>ORTODONZIA (IOTN)</b>	Soggetti <18 anni <sup>(2)</sup>	449.100,00	338.265,50	110.834,50	100,00
	TOTALE	449.100,00	338.265,50	110.834,50	100,00
<b>PROTESICA FISSA E MOBILE</b>	Nuclei con ICEF ≤0,20	1.960.095,00	1.675.982,50	284.112,50	96,12
	Soggetti >65 anni	69.775,00	47.260,50	22.514,50	3,42
	Soggetti <18 anni <sup>(2)</sup>	9.340,00	7.451,00	1.889,00	0,46
	TOTALE	2.039.210,00	1.730.694,00	308.516,00	100,00
<b>TOTALE GENERALE</b>		<b>5.557.121,00</b>	<b>4.808.838,00</b>	<b>748.283,00</b>	

P (\*) = Peso % fascia d'utenza su macroattività; <sup>(1)</sup>Oltre il terzo mese. <sup>(2)</sup>Alla data della richiesta.

**Tab 4.10** 2014 Assist. diretta convenzionata: valore prestazioni (in euro), per macroattività e fasce d'utenza

MACROATTIVITÀ	TIPOLOGIA UTENTE	VALORE PRESTAZIONI	QUOTA SSP	QUOTA ASSISTITO	P % (*)
<b>CURE SECONDARIE</b>	Donne in gravidanza <sup>(1)</sup>	706,00	706,00	0,00	0,02
	Nuclei con ICEF ≤0,20	1.756.439,00	1.438.188,50	318.250,50	59,87
	Soggetti >65 anni	7.736,00	5.590,50	2.145,50	0,26
	Soggetti <18 anni <sup>(2)</sup>	1.168.983,00	1.153.696,00	15.287,00	39,84
	TOTALE	2.933.864,00	2.598.181,00	335.683,00	100,00
<b>ORTODONZIA (IOTN)</b>	Soggetti <18 anni <sup>(2)</sup>	861.370,00	651.010,50	210.359,50	100,00
	TOTALE	861.370,00	651.010,50	210.359,50	100,00
<b>PROTESICA FISSA E MOBILE</b>	Nuclei con ICEF ≤0,20	1.831.375,00	1.566.449,50	264.925,50	97,60
	Soggetti >65 anni	41.305,00	25.392,00	15.913,00	2,20
	Soggetti <18 anni <sup>(2)</sup>	3.820,00	3.059,50	760,50	0,20
	TOTALE	1.876.500,00	1.594.901,00	281.599,00	100,00
<b>TOTALE GENERALE</b>		<b>5.671.734,00</b>	<b>4.844.092,50</b>	<b>827.641,50</b>	

P (\*) = Peso % fascia d'utenza su macroattività; <sup>(1)</sup>Oltre il terzo mese. <sup>(2)</sup>Alla data della richiesta.

**Tab 4.11** 2015 Assist. diretta convenzionata: valore prestazioni (in euro), per macroattività e fasce d'utenza

MACROATTIVITÀ	TIPOLOGIA UTENTE	VALORE PRESTAZIONI	QUOTA SSP	QUOTA ASSISTITO	P % (*)
CURE SECONDARIE	Donne in gravidanza <sup>(1)</sup>	2.060,00	1.828,00	232,00	0,07
	Nuclei con ICEF ≤0,20	1.827.600,00	1.510.783,00	316.817,00	59,43
	Soggetti >65 anni	11.739,00	8.001,00	3.738,00	0,38
	Soggetti <18 anni <sup>(2)</sup>	1.233.910,00	1.210.409,50	23.500,50	40,12
	TOTALE	3.075.309,00	2.731.021,50	344.287,50	100,00
ORTODONZIA (IOTN)	Soggetti <18 anni <sup>(2)</sup>	846.260,00	655.529,50	190.730,50	100,00
	TOTALE	846.260,00	655.529,50	190.730,50	100,00
PROTESICA FISSA E MOBILE	Nuclei con ICEF ≤0,20	1.433.605,00	1.205.436,00	228.169,00	97,09
	Soggetti >65 anni	33.380,00	23.694,50	9.685,50	2,26
	Soggetti <18 anni <sup>(2)</sup>	9.590,00	9.273,00	317,00	0,65
	TOTALE	1.476.575,00	1.238.403,50	238.171,50	100,00
TOTALE GENERALE		5.398.144,00	4.624.954,50	773.189,50	

P (\*) = Peso % fascia d'utenza su macroattività; <sup>(1)</sup>Oltre il terzo mese. <sup>(2)</sup>Alla data della richiesta.

**Tab 4.12** Assistenza diretta convenzionata: valore delle prestazioni (in euro), per macroattività e fasce d'utenza. Riepilogo andamento 2009-2015

	2009	2010	2011	2012	2013	2014	2015
	importo	importo	importo	importo	importo	importo	importo
	%	%	%	%	%	%	%
<b>CURE SECONDARIE</b>							
Donne in gravidanza	4.664	14.852	555	1.310	1.635	706	2.060
	0,66	0,51	0,02	0,05	0,05	0,02	0,07
Nuclei ICF ≤0,20	326.979	1.405.128	1.454.885	1.690.814	1.840.880	1.756.439	1.827.600
	46,40	47,90	63,39	61,89	59,99	59,87	59,43
anziani (>65 anni)	116.453	402.261	20.327	16.004	17.117	7.736	11.739
	16,52	13,70	0,89	0,59	0,56	0,26	0,38
minori (<18 anni)	256.651	1.109.643	819.411	1.023.674	1.209.179	1.168.983	1.233.910
	36,42	37,80	35,70	37,47	39,40	39,84	40,12
TOTALE	704.747	2.931.884	2.295.178	2.731.802	3.068.811	2.933.864	3.075.309
	100,00	100	100,00	100,00	100	100,00	100,00
<b>ORTODONZIA (IOTN)</b>							
minori (<18 anni)	53.469	670.636	947.302	1.136.900	449.100	861.370	846.260
	100,00	100,00	100,00	100,00	100,00	100,00	100,00
TOTALE	53.469	670.636	947.302	1.136.900	449.100	861.370	846.260
	100,00	100,00	100,00	100,00	100,00	100,00	100,00
<b>PROTESICA</b>							
Nuclei ICF ≤0,20	296.095	1.634.080	2.092.540(*)	2.028.660	1.960.095	1.831.375	1.433.605
	79,23	89,00	96,00	96,00	96,12	97,60	97,09
anziani (>65 anni)	77.370	191.444	73.340(*)	59.235	69.775	41.305	33.380
	20,71	10,00	3,00	3,00	3,42	2,20	2,26
minori (<18 anni)	220	1.920	11.240	13.300	9.340	3.820	9.590
	0,06	1,00	1,00	1,00	0,46	0,20	0,65
TOTALE	373.625	1.827.440	2.177.120	2.101.195	2.039.210	1.876.500	1.476.575
	100,00	100,00	100,00	100,00	100,00	100,00	100,00

**Tab 4.13 2009** Assist. diretta convenzionata: valore delle prestazioni (in euro) e compartecipazione dell'utenza

	VALORE PRESTAZIONI	QUOTA SSP	QUOTA ASSISTITO	PESO % IMPORTO	COMPARTE- CIPAZIONE
<b>TIPOLOGIA UTENTE</b>					
Donne in gravidanza <sup>(1)</sup>	4.664,00	4.664,00	0,00	0	0,00%
Nuclei con ICEF ≤0,20	623.014,00	542.136,50	80.877,50	55	12,98%
Soggetti >65 anni	193.823,00	174.269,50	19.553,50	17	10,09%
Soggetti <18 anni <sup>(2)</sup>	310.340,00	300.189,50	10.150,50	27	3,27%
TOTALE <sup>(3)</sup>	1.131.841,00	1.021.259,50	110.581,50	100	9,77%
<b>TIPOLOGIA MACROATTIVITÀ</b>					
Cure secondarie	704.747,00	663.173,50	41.573,50		5,90%
Ortodonzia (IOTN)	53.469,00	43.329,50	10.139,50		18,96%
Protesica fissa e mobile	373.625,00	314.756,50	58.868,50		15,76%
TOTALE <sup>(3)</sup>	1.131.841,00	1.021.259,50	110.581,50		9,77%

<sup>(1)</sup> Oltre il terzo mese. <sup>(2)</sup> Alla data della richiesta. <sup>(3)</sup> Ogni assistito è conteggiato una sola volta.

**Tab 4.14 2010** Assist. diretta convenzionata: valore delle prestazioni (in euro) e compartecipazione dell'utenza

	VALORE PRESTAZIONI	QUOTA SSP	QUOTA ASSISTITO	PESO % IMPORTO	COMPARTE- CIPAZIONE
<b>TIPOLOGIA UTENTE</b>					
Donne in gravidanza <sup>(1)</sup>	14.852,00	14.852,00	0,00	0	0,0%
Nuclei con ICEF ≤0,20	3.039.208,00	2.675.297,50	363.910,50	56	12,0%
Soggetti >65 anni	593.701,00	546.546,00	47.155,00	11	8,0%
Soggetti <18 anni <sup>(2)</sup>	1.782.199,00	1.645.032,00	137.167,00	11	7,7%
TOTALE <sup>(3)</sup>	5.429.960,00	4.881.727,50	548.232,50	100	10,1%
<b>TIPOLOGIA MACROATTIVITÀ</b>					
Cure secondarie	2.931.884,00	2.761.601,00	170.283,00	54	5,8%
Ortodonzia (IOTN)	670.636,00	533.769,00	136.867,00	12	20,4%
Protesica fissa e mobile	1.827.440,00	1.586.357,50	241.082,50	34	13,2%
TOTALE <sup>(3)</sup>	5.429.960,00	4.881.727,50	548.232,50	100	10,1%

<sup>(1)</sup> Oltre il terzo mese. <sup>(2)</sup> Alla data della richiesta. <sup>(3)</sup> Ogni assistito è conteggiato una sola volta.

**Tab 4.15 2011** Assist. diretta convenzionata: valore delle prestazioni (in euro) e compartecipazione dell'utenza

	VALORE PRESTAZIONI	QUOTA SSP	QUOTA ASSISTITO	PESO % IMPORTO	COMPARTE- CIPAZIONE
<b>TIPOLOGIA UTENTE</b>					
Donne in gravidanza <sup>(1)</sup>	555,00	387,50	167,50	0	30,18%
Nuclei con ICEF ≤0,20	3.547.425,00	3.040.392,00	507.033,00	65	14,29%
Soggetti >65 anni	93.667,00	67.144,00	26.523,00	2	28,32%
Soggetti <18 anni <sup>(2)</sup>	1.777.953,00	1.542.225,50	235.727,50	33	13,26%
TOTALE <sup>(3)</sup>	5.419.600,00	4.650.149,00	769.451,00	100	14,20%
<b>TIPOLOGIA MACROATTIVITÀ</b>					
Cure secondarie	2.295.178,00	2.061.933,00	233.245,00	42	10,16%
Ortodonzia (IOTN)	947.302,00	727.369,50	219.932,50	18	23,22%
Protesica fissa e mobile	2.177.120,00	1.860.846,50	316.273,50	40	14,53%
TOTALE <sup>(3)</sup>	5.419.600,00	4.650.149,00	769.451,00	100	14,20%

<sup>(1)</sup> Oltre il terzo mese. <sup>(2)</sup> Alla data della richiesta. <sup>(3)</sup> Ogni assistito è conteggiato una sola volta.

**Tab 4.16 2012** Assist. diretta convenzionata: valore delle prestazioni (in euro) e compartecipazione dell'utenza

	VALORE PRESTAZIONI	QUOTA SSP	QUOTA ASSISTITO	% PESO IMPORTO	% COMPARTE- CIPAZIONE
<b>TIPOLOGIA UTENTE</b>					
Donne in gravidanza <sup>(1)</sup>	1.310,00	1.190,00	120,50	0,02	9,16
Nuclei con ICEF ≤0,20	3.719.474,00	3.173.903,00	545.571,00	62,30	14,67
Soggetti >65 anni	75.239,00	52.334,50	22.904,50	1,26	30,44
Soggetti <18 anni <sup>(2)</sup>	2.173.874,00	1.893.338,00	280.536,00	36,41	12,90
TOTALE <sup>(3)</sup>	5.969.897,00	5.120.765,50	849.131,50	100	14,22
<b>TIPOLOGIA MACROATTIVITÀ</b>					
Cure secondarie	2.731.802,00	2.448.023,50	283.778,50	45,76	10,39
Ortodonzia (IOTN)	1.136.900,00	875.601,00	261.299,00	19,04	22,98
Protesica fissa e mobile	2.101.195,00	1.797.141,00	304.054,00	35,20	14,47
TOTALE <sup>(3)</sup>	5.969.897,00	5.120.765,50	849.131,50	100	14,22

<sup>(1)</sup> Oltre il terzo mese. <sup>(2)</sup> Alla data della richiesta. <sup>(3)</sup> Ogni assistito è conteggiato una sola volta.

**Tab 4.17 2013** Assist. diretta convenzionata: valore delle prestazioni (in euro) e compartecipazione dell'utenza

	VALORE PRESTAZIONI	QUOTA SSP	QUOTA ASSISTITO	PESO % IMPORTO	COMPARTE- CIPAZIONE
<b>TIPOLOGIA UTENTE</b>					
Donne in gravidanza <sup>(1)</sup>	1.635,00	1.387,00	248,00	0,03	15,17%
Nuclei con ICEF ≤0,20	3.800.975,00	3.212.039,00	588.936,00	68,40	15,49%
Soggetti >65 anni	86.892,00	59.307,50	27.584,50	1,56	31,75%
Soggetti <18 anni <sup>(2)</sup>	1.667.619,00	1.536.104,50	131.514,50	30,01	7,89%
TOTALE <sup>(3)</sup>	5.557.121,00	4.808.838,00	748.283,00	100,00	13,47%
<b>TIPOLOGIA MACROATTIVITÀ</b>					
Cure secondarie	3.068.811,00	2.739.878,50	328.932,50	55,22	10,72%
Ortodonzia (IOTN)	449.100,00	338.265,50	110.834,50	8,08	24,68%
Protesica fissa e mobile	2.039.210,00	1.730.694,00	308.516,00	36,70	15,13%
TOTALE <sup>(3)</sup>	5.557.121,00	4.808.838,00	748.283,00	100,00	13,47%

<sup>(1)</sup> Oltre il terzo mese. <sup>(2)</sup> Alla data della richiesta. <sup>(3)</sup> Ogni assistito è conteggiato una sola volta.

**Tab 4.18 2014** Assist. diretta convenzionata: valore delle prestazioni (in euro) e compartecipazione dell'utenza

	VALORE PRESTAZIONI	QUOTA SSP	QUOTA ASSISTITO	PESO % IMPORTO	COMPARTE- CIPAZIONE
<b>TIPOLOGIA UTENTE</b>					
Donne in gravidanza <sup>(1)</sup>	706,00	706,00	0,00	0,01	0,00%
Nuclei con ICEF ≤0,20	3.587.814,00	3.004.638,00	583.176,00	63,26	16,25%
Soggetti >65 anni	49.041,00	30.982,50	18.058,50	0,86	36,82%
Soggetti <18 anni <sup>(2)</sup>	2.034.173,00	1.807.766,00	226.407,00	35,87	11,13%
TOTALE <sup>(3)</sup>	5.671.734,00	4.844.092,50	827.641,50	100,00	14,59%
<b>TIPOLOGIA MACROATTIVITÀ</b>					
Cure secondarie	2.933.864,00	2.598.181,00	335.683,00	51,73	11,44%
Ortodonzia (IOTN)	861.370,00	651.010,50	210.359,50	15,19	24,42%
Protesica fissa e mobile	1.876.500,00	1.594.901,00	281.599,00	33,09	15,01%
TOTALE <sup>(3)</sup>	5.671.734,00	4.844.092,50	827.641,50	100,00	14,59%

<sup>(1)</sup> Oltre il terzo mese. <sup>(2)</sup> Alla data della richiesta. <sup>(3)</sup> Ogni assistito è conteggiato una sola volta.

**Tab 4.19** 2015 Assist. diretta convenzionata: valore delle prestazioni (in euro) e compartecipazione dell'utenza

	VALORE PRESTAZIONI	QUOTA SSP	QUOTA ASSISTITO	PESO % IMPORTO	COMPARTECI- PAGAZIONE
<b>TIPOLOGIA UTENTE</b>					
Donne in gravidanza <sup>(1)</sup>	2.060,00	1.828,00	232,00	0,04	11,26%
Nuclei con ICEF ≤0,20	3.261.205,00	2.716.219,00	544.986,00	60,41	16,71%
Soggetti >65 anni	45.119,00	31.695,50	13.423,50	0,84	29,75%
Soggetti <18 anni <sup>(2)</sup>	2.089.760,00	1.875.212,00	214.548,00	38,71	10,27%
TOTALE <sup>(3)</sup>	5.398.144,00	4.624.954,50	773.189,50	100,00	14,32%
<b>TIPOLOGIA MACROATTIVITÀ</b>					
Cure secondarie	3.075.309,00	2.731.021,50	344.287,50	56,97	11,20%
Ortodonzia (IOTN)	846.260,00	655.529,50	190.730,50	15,68	22,54%
Protesica fissa e mobile	1.476.575,00	1.238.403,50	238.171,50	27,35	16,13%
TOTALE <sup>(3)</sup>	5.398.144,00	4.624.954,50	773.189,50	100,00	14,32%

<sup>(1)</sup> Oltre il terzo mese. <sup>(2)</sup> Alla data della richiesta. <sup>(3)</sup> Ogni assistito è conteggiato una sola volta.

Il livello di compartecipazione alla spesa da parte dell'utenza è aumentato dal 9,8% del 2009 al 10,1% del 2010 per raggiungere il 14,2% nel 2011 e nel 2012, il 13,5% nel 2013, il 14,6% nel 2014 e il 14,3 nel 2015; tale andamento è l'effetto dell'assoggettamento all'ICEF di prestazioni fino al 2010 fruite a titolo gratuito.

**Tab 4.20** 2015 Assist. diretta convenzionata: peso delle numero e del valore delle prestazioni erogate sul totale per macroattività (tra parentesi dato 2014)

MACROATTIVITÀ	NUMERO PRESTAZIONI		VALORE PRESTAZIONI (IN EURO)	
		% SUL TOTALE		% SUL TOTALE
Cure secondarie	65.100	91,01 (88,57)	3.075.309,00	56,97 (51,73)
Ortodonzia (IOTN)	1.068	1,49 (1,59)	846.260,00	15,68 (15,19)
Protesica fissa e mobile	5.365	7,50 (9,84)	1.476.575,00	27,35 (33,09)
TOTALE	71.533	100,00	5.398.144,00	100,00

**Tab 4.21** Assistenza diretta convenzionata: costi (in euro) – Periodo 2009-2015

	2009	2010	2011	2012	2013	2014	2015
<b>VALORE PRESTAZIONI</b>	1.131.841,00	5.429.960,00	5.419.600,00	5.969.897,00	5.557.121,00	5.671.734,00	5.398.144,00
<b>QUOTA ASSISTITO</b>	110.581,50	548.232,50	769.451,00	849.131,50	748.243,00	827.641,50	773.189,50
<b>QUOTA SSP</b>	1.021.259,50	4.881.727,50	4.650.149,00	5.120.765,50	4.808.838,00	4.844.092,50	4.624.954,50
<b>ENPAM</b>	71.574,83	372.551,56	370.333,70	371.547,85	335.677,21	335.920,81	320.137,35
<b>COSTO A CARICO APSS</b>	1.092.834,33	5.254.279,06	5.020.482,70	5.492.313,35	5.144.515,21	5.180.013,31	4.945.091,85
<b>NUMERO ASSISTITI</b>	2.054	8.155	7.468	9.492	11.560	11.596	12.985
<b>COSTO MEDIO (*)</b>	532,05	644,30	672,26	578,63	445,03	446,71	380,83

(\*) Lordo ENPAM



**Tab 4.22** Assistenza diretta convenzionata: prestazioni per tipologia e codice – Periodo 2009-2014 – Anno 2009

CODICE	DESCRIZIONE	Numero	Importo (in euro)	Quota SSP (in euro)	Quota utente (in euro)
<b>DIAGNOSTICA CLINICA E RADIOLOGICA</b>					
8901.1	ANAMNESI E VALUTAZIONE, DEFINITE BREVI	278	4.170,00	4.029,50	140,50
89011.2	VISITA DI CONTROLLO	728	10.920,00	10.550,50	369,50
897.1	VISITA GENERALE	575	11.500,00	11.130,50	369,50
8971.2	VISITA ODONTOIATRICA	1.540	30.800,00	28.990,50	1.809,50
87113.2	ORTOPANTOMOGRAFIA	58	1.334,00	1.236,00	98,00
87122.1	ALTRA RADIOGRAFIA DENTARIA	518	11.914,00	11.460,00	454,00
87122.2	RX ENDORALE	1.358	31.234,00	28.895,50	2.338,50
87123.2	TELERADIOGRAFIA	3	69,00	60,50	8,50
	TOTALE	5.058	101.941,00	96.353,00	5.588,00
<b>IGIENE ORALE</b>					
24391.2	IGIENE ORALE	1.539	69.255,00	65.371,50	3.883,50
<b>PARODONTOLOGIA</b>					
99971.2	LEGATURA EXTRACORONALE CON MATERIALE PREFABBRICATO	5	225,00	225,00	0,00
<b>CONSERVATIVA</b>					
23021.2	OTTURAZIONE SEMPLICE DECIDUO	74	3.700,00	3.700,00	0,00
23022.2	OTTURAZIONE COMPLESSA DECIDUO	139	8.340,00	8.340,00	0,00
23023.2	RICOSTRUZIONE DECIDUO	24	1.440,00	1.440,00	0,00
23201.1	RICOSTRUZIONE DI DENTE MEDIANTE OTTURAZIONE (FINO A 2 SUPERFICI)	607	30.350,00	29.189,50	1.160,50
23201.2	OTTURAZIONE IN AMALGAMA - 1 SUPERFICIE	25	1.250,00	1.218,50	31,50
23202.1	RICOSTRUZIONE DI DENTE MEDIANTE OTTURAZIONE (A 3 O PIÙ SUPERFICI)	293	17.580,00	16.355,50	1.224,50

CODICE	DESCRIZIONE	Numero	Importo (in euro)	Quota SSP (in euro)	Quota utente (in euro)
23202.2	OTTURAZIONE IN AMALGAMA - 3 SUPERFICI	8	680,00	633,50	46,50
23203.2	OTTURAZIONE PROVVISORIA	533	5.330,00	5.257,00	73,00
23204.2	INCAPPUCCAMENTO DIRETTO DENTE PERMANENTE	43	1.290,00	1.283,50	6,50
23205.2	OTTURAZIONE IN COMPOSITO - 1 SUPERFICIE	1.483	88.980,00	84.908,50	4.071,50
23206.2	OTTURAZIONE IN AMALGAMA - 2 SUPERFICI	16	1.120,00	1.073,50	46,50
23207.2	OTTURAZIONE IN COMPOSITO - 2 SUPERFICI	914	73.120,00	68.638,50	4.481,50
23208.2	OTTURAZIONE IN COMPOSITO - 3 SUPERFICI	400	36.000,00	33.269,50	2.730,50
23209.2	RICOSTRUZIONE IN AMALGAMA	5	475,00	475,00	0,00
23211.2	RICOSTRUZIONE IN COMPOSITO	274	27.400,00	24.729,00	2.671,00
	TOTALE	4.838	297.055,00	280.511,50	16.543,50
<b>ENDODONZIA</b>					
23025.2	PRONTO SOCCORSO ENDODONTICO DECIDUO	28	1.120,00	1.120,00	0,00
23711.2	TRATTAMENTO ENDODONTICO - 1 CANALE	393	31.440,00	27.983,00	3.457,00
23712.2	TRATTAMENTO ENDODONTICO (CANALE AGGIUNTIVO)	252	10.080,00	9.079,50	1.000,50
23713.2	RITRATTAMENTO ENDODONTICO - 1 CANALE	46	4.140,00	3.479,00	661,00
23714.2	TRATTAMENTO ENDODONTICO (ALTRO CANALE AGGIUNTIVO)	57	2.280,00	2.011,50	268,50
23716.2	RITRATTAMENTO ENDODONTICO (CANALE AGGIUNTIVO)	20	1.000,00	836,50	163,50
23717.2	RITRATTAMENTO ENDODONTICO (ALTRO CANALE AGGIUNTIVO)	6	300,00	283,00	17,00
2371.2	PRONTO SOCCORSO ENDODONTICO	241	9.640,00	8.928,50	711,50
23711.1	TERAPIA CANALARE IN DENTE MONORADICOLATO	58	3.770,00	3.641,00	129,00
23712.1	TERAPIA CANALARE IN DENTE PLURIRADICOLATO - DUE RADICI	22	2.310,00	2.159,50	150,50
23712A.1	TERAPIA CANALARE IN DENTE PLURIRADICOLATO - TRE RADICI	19	2.432,00	2.244,00	188,00
23712B.1	TERAPIA CANALARE IN DENTE PLURIRADICOLATO - QUATTRO RADICI	12	1.812,00	1.538,00	274,00
96541.1	ABLAZIONE TARTARO	288	12.960,00	12.378,00	582,00

CODICE	DESCRIZIONE	Numero	Importo (in euro)	Quota SSP (in euro)	Quota utente (in euro)
96542.1	SIGILLATURA DEI SOLCHI E DELLE FOSSETTE	429	9.867,00	9.867,00	0,00
96542.2	SIGILLATURA DEI SOLCHI - singolo dente	628	14.444,00	14.444,00	0,00
96543.1	CURA STOMATITE, GENGIVITE, ALVEOLITE	39	780,00	780,00	0,00
	TOTALE	2.538	108.375,00	100.772,50	7.602,50
<b>PERNI</b>					
234.2	PERNO ENDOCANALARE PREFABBRICATO	50	1.000,00	928,00	72,00
<b>PEDODONZIA</b>					
2301.1	ESTRAZIONE DI DENTE DECIDUO	43	1.290,00	1.290,00	0,00
2302.2	ESTRAZIONE INDAGINOSA DI DENTE O RADICE DECIDUO	133	6.650,00	6.650,00	0,00
23024.2	PULPOTOMIA	44	2.200,00	2.200,00	0,00
23026.2	TRATTAMENTO ENDODONTICO MONORADICOLATO DECIDUO	15	975,00	975,00	0,00
23027.2	APECIFICAZIONE E/O APICOGENESI - per seduta	3	90,00	90,00	0,00
	TOTALE	238	11.205,00	11.205,00	0,00
<b>PROTESI FISSA</b>					
23411.2	CORONA FUSA O PROTESI FISSA IN LEGA PREZ E RESINA - per elemento	168	67.200,00	58.670,00	8.530,00
23433.2	PRIMO PROVVISORIO	332	23.240,00	20.825,00	2.415,00
2343.2	PERNO ENDOCANALARE FUSO	117	17.550,00	15.033,00	2.517,00
	TOTALE	617	107.990,00	94.528,00	13.462,00
<b>PROTESI MOBILE - PROTESI PARZIALE RIMOVIBILE</b>					
23431.1	INSERZIONE DI PROTESI RIMOVIBILE	56	44.800,00	33.823,50	10.976,50
23431.2	PROTESI MOBILE TOTALE - per arcata	97	77.600,00	66.041,00	11.559,00
23432.1	ALTRA INSERZIONE DI PROTESI RIMOVIBILE - FINO A 5 ELEMENTI	13	7.800,00	5.958,00	1.842,00

CODICE	DESCRIZIONE	Numero	Importo (in euro)	Quota SSP (in euro)	Quota utente (in euro)
23432.2	PROTESI PARZIALE RIMOVIBILE CON BASE IN RESINA - per arcata	44	26.400,00	23.040,50	3.359,50
23432A.1	ALTRA INSERZIONE DI PROTESI RIMOVIBILE - OLTRE CINQUE ELEMENTI	31	19.530,00	15.251,50	4.278,50
23433.1	INSERZIONE DI PROTESI PROVVISORIA	169	11.830,00	10.420,50	1.409,50
23434.2	RIBASAMENTO (DIRETTO)	20	1.400,00	1.373,00	27,00
23436.2	RIPARAZIONE SEMPLICE	9	540,00	431,50	108,50
23437.2	RIPARAZIONE O MODIFICA CON IMPRONTA	1	60,00	19,50	40,50
23438.2	SALDATURA DELLA STRUTTURA MET SENZA RIFACIMENTO DELLA BASE IN RESINA	4	280,00	280,00	0,00
23441.2	PROTESI PARZIALE RIMOVIBILE SCHELETRATA CON GANCI - per arcata	75	47.250,00	39.963,00	7.287,00
23442.2	RIBASAMENTO (INDIRETTO)	13	1.560,00	1.180,50	379,50
23444.2	RIATTACCO DENTE	2	100,00	69,00	31,00
23445.2	SOSTITUZIONE DENTE	5	325,00	325,00	0,00
23446.2	AGGIUNTA DENTE	34	1.360,00	1.077,50	282,50
23447.2	PROTESI MOBILE TOTALE PROVVISORIA	44	17.600,00	14.646,50	2.953,50
	TOTALE	617	258.435,00	213.900,50	44.534,50
<b>CHIRURGIA ORALE</b>					
2309.1	ESTRAZIONE DI DENTE PERMANENTE	257	12.850,00	11.465,00	1.385,00
2309.2	ESTRAZIONE SEMPLICE DI DENTE O RADICE	360	18.000,00	16.686,50	1.313,50
2311.1	ESTRAZIONE DI RADICE RESIDUA	66	3.300,00	3.103,50	196,50
2311.2	ESTRAZIONE INDAGINOSA DI DENTE O RADICE	660	46.200,00	42.615,50	3.584,50
2319.1	ALTRA ESTRAZIONE CHIRURGICA DI DENTE	61	7.015,00	6.706,50	308,50
24001.1	GENGIVECTOMIA	2	92,00	92,00	0,00
24001.2	GENGIVECTOMIA/ GENGIVOPLASTICA	88	3.960,00	3.646,00	314,00
24201.1	GENGIVOPLASTICA (CHIRURGIA PARODONTALE)	11	1.980,00	1.948,50	31,50

CODICE	DESCRIZIONE	Numero	Importo (in euro)	Quota SSP (in euro)	Quota utente (in euro)
2431.1	ASPORTAZIONE DI LESIONE O TESSUTO DELLA GENGIVA	9	558,00	558,00	0,00
24391.1	LEVIGATURA DELLE RADICI	213	9.585,00	9.066,50	518,50
9659.1	ALTRA IRRIGAZIONE DI FERITA	263	11.572,00	11.390,50	181,50
	<b>TOTALE</b>	<b>1.990</b>	<b>115.112,00</b>	<b>107.278,50</b>	<b>7.833,50</b>
<b>CHIRURGIA IMPLANTARE - PROTESI SU IMPIANTI</b>					
23071.2	PILASTRO TRANSMUCOSO PREFABBRICATO	10	1.500,00	1.415,50	84,50
236.2	IMPIANTO OSTEOINTEGRATO	19	5.700,00	4.912,50	787,50
9735.1	RIMOZIONE DI PROTESI DENTALE	36	540,00	481,00	59,00
99971.1	SPLINTAGGIO PER GRUPPO DI QUATTRO DENTI	1	45,00	45,00	0,00
	<b>TOTALE</b>	<b>66</b>	<b>7.785,00</b>	<b>6.854,00</b>	<b>931,00</b>
<b>ORTODONZIA</b>					
24701.1	TRATTAMENTO ORTODONTICO CON APPARECCHI MOBILI - PRIMO ANNO	3	3.600,00	2.788,50	811,50
24701.2	TERAPIA ORTODONTICA-ORTOGNATICA ETA' EVOL - DECIDUA-MISTA - I ANNO	3	3.600,00	3.025,00	575,00
24702.1	TRATTAMENTO ORTODONTICO CON APPARECCHI FISSI - PRIMO ANNO	6	8.400,00	5.994,00	2.406,00
24702.2	TERAPIA ORTODONTICA-ORTOGNATICA ETA' EVOL - PERMANENTE - I ANNO	16	19.200,00	16.428,00	2.772,00
24703.1	TRATTAMENTO ORTODONTICO CON APPARECCHI ORTOPED. FUNZ. - PRIMO ANNO	3	4.200,00	2.967,50	1.232,50
24703.2	TERAPIA INTERCETTIVA PRIMO ANNO	12	14.400,00	12.066,00	2.334,00
	<b>TOTALE</b>	<b>43</b>	<b>53.400,00</b>	<b>43.269,00</b>	<b>10.131,00</b>
<b>TOTALE</b>		<b>17.599</b>	<b>1.131.778,00</b>	<b>1.021.196,50</b>	<b>110.581,50</b>

**Tab 4.23** Assistenza diretta convenzionata: prestazioni per tipologia e codice – Periodo 2009-2014 – Anno 2010

CODICE	DESCRIZIONE	Numero	Importo (in euro)	Quota SSP (in euro)	Quota utente (in euro)
<b>DIAGNOSTICA CLINICA E RADIOLOGICA</b>					
87113.2	ORTOPANTOMOGRAFIA	708	16.284,00	15.238,00	1.046,00
87122.2	RX ENDORALE	7.607	174.961,00	162.930,50	12.030,50
87123.2	TELERADIOGRAFIA	102	2.346,00	2.012,50	333,50
8971.2	VISITA ODONTOIATRICA	7.201	144.020,00	137.601,50	6.418,50
89011.2	VISITA DI CONTROLLO	952	14.280,00	13.701,00	579,00
	TOTALE	16.570	351.891	331.484	20.408
<b>IGIENE ORALE</b>					
24391.2	IGIENE ORALE	5.586	251.370	235.546	15.824
<b>PARODONTOLOGIA</b>					
99971.2	LEGATURA EXTRACORONALE CON MATERIALE PREFABBRICATO	36	1.620,00	1.496,00	124,00
<b>CONSERVATIVA</b>					
23201.2	OTTURAZIONE IN AMALGAMA - 1 SUPERFICIE	419	20.950,00	20.322,50	627,50
23202.2	OTTURAZIONE IN AMALGAMA - 3 SUPERFICI	48	4.080,00	3.843,00	237,00
23203.2	OTTURAZIONE PROVISORIA	2.557	25.570,00	25.198,00	372,00
23204.2	INCAPPUCCAMENTO DIRETTO DENTE PERMANENTE	401	12.030,00	11.649,50	380,50
23205.2	OTTURAZIONE IN COMPOSITO - 1 SUPERFICIE	9.808	588.480,00	564.199,00	24.281,00
23206.2	OTTURAZIONE IN AMALGAMA - 2 SUPERFICI	186	13.020,00	12.462,50	557,50
23207.2	OTTURAZIONE IN COMPOSITO - 2 SUPERFICI	5.110	408.800,00	378.966,00	29.834,00
23208.2	OTTURAZIONE IN COMPOSITO - 3 SUPERFICI	1.827	164.430,00	149.934,50	14.495,50
23209.2	RICOSTRUZIONE IN AMALGAMA	61	5.795,00	5.521,50	273,50

CODICE	DESCRIZIONE	Numero	Importo (in euro)	Quota SSP (in euro)	Quota utente (in euro)
23211.2	RICOSTRUZIONE IN COMPOSITO	2.324	232.400,00	214.670,00	17.730,00
23021.2	OTTURAZIONE SEMPLICE DECIDUO	678	33.900,00	33.900,00	0,00
23022.2	OTTURAZIONE COMPLESSA DECIDUO	1.138	68.280,00	68.280,00	0,00
23023.2	RICOSTRUZIONE DECIDUO	112	6.720,00	6.720,00	0,00
	TOTALE	24.669	1.584.455	1.495.667	88.789
<b>ENDODONZIA</b>					
23025.2	PRONTO SOCCORSO ENDODONTICO DECIDUO	130	5.200,00	5.200,00	0,00
23711.2	TRATTAMENTO ENDODONTICO - 1 CANALE	2.079	166.320,00	154.058,00	12.262,00
23712.2	TRATTAMENTO ENDODONTICO (CANALE AGGIUNTIVO)	1.056	42.240,00	38.882,50	3.357,50
23713.2	RITRATTAMENTO ENDODONTICO - 1 CANALE	225	20.250,00	17.815,00	2.435,00
23714.2	TRATTAMENTO ENDODONTICO (ALTRO CANALE AGGIUNTIVO)	467	18.680,00	17.302,00	1.378,00
23716.2	RITRATTAMENTO ENDODONTICO (CANALE AGGIUNTIVO)	121	6.050,00	5.179,00	871,00
23717.2	RITRATTAMENTO ENDODONTICO (ALTRO CANALE AGGIUNTIVO)	48	2.400,00	2.126,50	273,50
96542.2	SIGILLATURA DEI SOLCHI - singolo dente	4.658	107.134,00	107.134,00	0,00
2371.2	PRONTO SOCCORSO ENDODONTICO	1.087	43.480,00	40.749,50	2.730,50
2373.2	APICECTOMIA CON OTTURAZIONE RETROGRADA	6	840,00	735,50	104,50
	TOTALE	9.877	412.594	389.182	23.412
<b>PERNI</b>					
234.2	PERNO ENDOCANALARE PREFABBRICATO	545	10.900,00	10.311,00	589,00
<b>PEDODONZIA</b>					
23024.2	PULPOTOMIA	164	8.200,00	8.200,00	0,00
23026.2	TRATTAMENTO ENDODONTICO MONORADICOLATO DECIDUO	75	4.875,00	4.875,00	0,00
23027.2	APECIFICAZIONE E/O APICOGENESI - per seduta	5	150,00	150,00	0,00

CODICE	DESCRIZIONE	Numero	Importo (in euro)	Quota SSP (in euro)	Quota utente (in euro)
2301.2	ESTRAZIONE SEMPLICE DI DENTE O RADICE DECIDUO	577	17.310,00	17.310,00	0,00
2302.2	ESTRAZIONE INDAGINOSA DI DENTE O RADICE DECIDUO	375	18.750,00	18.750,00	0,00
23193.2	ESPOSIZIONE CHIRURGICA DI DENTE INCLUSO A SCOPO ORTODONTICO	14	1.610,00	1.610,00	0,00
	TOTALE	1.210	50.895	50.895	0
<b>PROTESI FISSA</b>					
2343.2	PERNO ENDOCANALARE FUSO	396	59.400,00	49.174,50	10.225,50
23411.2	CORONA FUSA O PROTESI FISSA IN LEGA PREZ E RESINA - per elemento	2.224	889.600,00	789.023,50	100.576,50
23433.2	PRIMO PROVVISORIO	2.592	181.440,00	161.156,50	20.283,50
	TOTALE	5.212	1.130.440	999.355	131.086
<b>PROTESI MOBILE - PROTESI PARZIALE RIMOVIBILE</b>					
23431.2	PROTESI MOBILE TOTALE - per arcata	315	252.000,00	208.460,50	43.539,50
23432.2	PROTESI PARZIALE RIMOVIBILE CON BASE IN RESINA - per arcata	123	73.800,00	62.009,50	11.790,50
23434.2	RIBASAMENTO (DIRETTO)	53	3.710,00	3.223,00	487,00
23436.2	RIPARAZIONE SEMPLICE	26	1.560,00	1.262,50	297,50
23437.2	RIPARAZIONE O MODIFICA CON IMPRONTA	34	2.040,00	1.676,50	363,50
23438.2	SAILDATURA DELLA STRUTTURA MET SENZA RIFACIMENTO DELLA BASE IN RESINA	1	70,00	34,50	35,50
23441.2	PROTESI PARZIALE RIMOVIBILE SCHELETRATA CON GANCI - per arcata	395	248.850,00	218.499,50	30.350,50
23442.2	RIBASAMENTO (INDIRETTO)	57	6.840,00	5.381,50	1.458,50
23443.2	AGGIUNTA O SOSTITUZIONE GANCIO FUSO IN LEGA PREZIOSA/NON PREZIOSA	18	1.260,00	1.053,50	206,50
23444.2	RIATTACCO DENTE	10	500,00	472,50	27,50
23445.2	SOSTITUZIONE DENTE	44	2.860,00	2.010,50	849,50
23446.2	AGGIUNTA DENTE	120	4.800,00	3.997,00	803,00
23447.2	PROTESI MOBILE TOTALE PROVVISORIA	98	39.200,00	30.458,00	8.742,00
23451.2	RIPARAZIONE FACCIETTA	6	420,00	420,00	0,00
	TOTALE	1.300	637.910	538.959	98.951



CODICE	DESCRIZIONE	Numero	Importo (in euro)	Quota SSP (in euro)	Quota utente (in euro)
<b>CHIRURGIA ORALE</b>					
2309.2	ESTRAZIONE SEMPLICE DI DENTE O RADICE	1.412	70.600,00	65.030,00	5.570,00
2311.2	ESTRAZIONE INDAGINOSA DI DENTE O RADICE	2.613	182.910,00	168.325,50	14.584,50
24001.2	GENGIVECTOMIA/ GENGIVOPLASTICA	386	17.370,00	15.923,00	1.447,00
2332.2	INTARSIO INLAY a 2 o più superfici	4	240,00	218,50	21,50
	<b>TOTALE</b>	<b>4.415</b>	<b>271.120</b>	<b>249.497</b>	<b>21.623</b>
<b>CHIRURGIA IMPIANTARE - PROTESI SU IMPIANTI</b>					
236.2	IMPIANTO OSTEOINTEGRATO	143	42.900,00	35.900,00	7.000,00
2372.2	CORONA IN LEGA PREZIOSA E RESINA SU IMPIANTO	22	7.480,00	5.215,00	2.265,00
23071.2	PILASTRO TRANSMUCOSO PREFABBRICATO	74	11.100,00	8.686,50	2.413,50
	<b>TOTALE</b>	<b>239</b>	<b>61.480</b>	<b>49.802</b>	<b>11.679</b>
<b>ORTODONZIA</b>					
24701.2	TERAPIA ORTODONTICA-ORTOGNATICA ETA' EVOL - DECIDUA-MISTA - I ANNO	95	114.000,00	88.168,00	25.832,00
24702.2	TERAPIA ORTODONTICA-ORTOGNATICA ETA' EVOL - PERMANENTE - I ANNO	144	172.800,00	142.437,50	30.362,50
24703.2	TERAPIA INTERCETTIVA PRIMO ANNO	282	338.400,00	269.491,00	68.909,00
24705.2	TERAPIA INTERCETTIVA SECONDO ANNO	8	6.400,00	5.021,00	1.379,00
24706.2	TERAPIA ORTODONTICA-ORTOGNATICA ETA' EVOL - DECIDUA-MISTA - II ANNO	6	4.800,00	3.502,00	1.298,00
24708.2	TERAPIA ORTODONTICA-ORTOGNATICA ETA' EVOL - PERMANENTE - ANNI SUCC	22	17.600,00	12.050,00	5.550,00
24709.2	CONTENZIONE E VALUTAZIONE POST-TERAPIA	5	2.000,00	1.595,00	405,00
24713.2	STUDIO DEL CASO	118	11.800,00	9.116,00	2.684,00
24801.2	RIPARAZIONE DI APPARECCHIO ORTODONTICO	7	490,00	376,00	114,00
	<b>TOTALE</b>	<b>687</b>	<b>668.290</b>	<b>531.757</b>	<b>136.534</b>
<b>TOTALE</b>		<b>70.346</b>	<b>5.432.965,00</b>	<b>4.883.948,50</b>	<b>549.016,50</b>

**Tab 4.24** Assistenza diretta convenzionata: prestazioni per tipologia e codice – Periodo 2009-2014 – Anno 2011

CODICE	DESCRIZIONE	Numero	Importo (in euro)	Quota SSP (in euro)	Quota utente (in euro)
<b>DIAGNOSTICA CLINICA E RADIOLOGICA</b>					
87113.2	ORTOPANTOMOGRAFIA	17	391,00	346,00	45,00
87122.2	RX ENDORALE	4.249	97.727,00	86.672,50	11.054,50
87123.2	TELERADIOGRAFIA	4	92,00	85,50	6,50
89011.2	VISITA DI CONTROLLO	961	14.415,00	13.785,50	629,50
8971.2	VISITA ODONTOIATRICA	4.939	98.780,00	90.960,50	7.819,50
	TOTALE	10.170	211.405	191.850	19.555
<b>IGIENE ORALE</b>					
24391.2	IGIENE ORALE	4.859	218.655,00	198.137,50	20.517,50
<b>PARODONTOLOGIA</b>					
99971.2	LEGATURA EXTRACORONALE CON MATERIALE PREFABBRICATO	12	540,00	484,50	55,50
<b>CONSERVATIVA</b>					
23201.2	OTTURAZIONE IN AMALGAMA - 1 SUPERFICIE	473	23.650,00	21.614,50	2.035,50
23202.2	OTTURAZIONE IN AMALGAMA - 3 SUPERFICI	76	6.460,00	5.308,00	1.152,00
23203.2	OTTURAZIONE PROVVISORIA	1.681	16.810,00	16.197,50	612,50
23204.2	INCAPPUCCAMENTO DIRETTO DENTE PERMANENTE	350	10.500,00	9.660,50	839,50
23205.2	OTTURAZIONE IN COMPOSITO - 1 SUPERFICIE	5.325	319.500,00	288.702,50	30.797,50
23206.2	OTTURAZIONE IN AMALGAMA - 2 SUPERFICI	326	22.820,00	19.297,50	3.522,50
23207.2	OTTURAZIONE IN COMPOSITO - 2 SUPERFICI	4.375	350.000,00	309.399,00	40.601,00
23208.2	OTTURAZIONE IN COMPOSITO - 3 SUPERFICI	1.650	148.500,00	131.165,00	17.335,00

CODICE	DESCRIZIONE	Numero	Importo (in euro)	Quota SSP (in euro)	Quota utente (in euro)
23209.2	RICOSTRUZIONE IN AMALGAMA	125	11.875,00	9.834,00	2.041,00
23211.2	RICOSTRUZIONE IN COMPOSITO	1.885	188.500,00	161.291,50	27.208,50
23021.2	OTTURAZIONE SEMPLICE DECIDUO	528	26.400,00	26.400,00	0,00
23022.2	OTTURAZIONE COMPLESSA DECIDUO	1.225	73.500,00	73.500,00	0,00
23023.2	RICOSTRUZIONE DECIDUO	187	11.220,00	11.220,00	0,00
	<b>TOTALE</b>	<b>18.206</b>	<b>1.209.735</b>	<b>1.083.590</b>	<b>126.145</b>
<b>ENDODONZIA</b>					
23025.2	PRONTO SOCCORSO ENDODONTICO DECIDUO	97	3.880,00	3.880,00	0,00
23711.2	TRATTAMENTO ENDODONTICO - 1 CANALE	1.836	146.880,00	126.591,00	20.289,00
23712.2	TRATTAMENTO ENDODONTICO (CANALE AGGIUNTIVO)	1.006	40.240,00	35.148,00	5.092,00
23713.2	RITRATTAMENTO ENDODONTICO - 1 CANALE	191	17.190,00	13.905,00	3.285,00
23714.2	TRATTAMENTO ENDODONTICO (ALTRO CANALE AGGIUNTIVO)	704	28.160,00	24.493,00	3.667,00
23716.2	RITRATTAMENTO ENDODONTICO (CANALE AGGIUNTIVO)	107	5.350,00	4.384,00	966,00
23717.2	RITRATTAMENTO ENDODONTICO (ALTRO CANALE AGGIUNTIVO)	72	3.600,00	2.976,50	623,50
96542.2	SIGILLATURA DEI SOLCHI - singolo dente	4.390	100.970,00	100.321,50	648,50
2371.2	PRONTO SOCCORSO ENDODONTICO	686	27.440,00	23.582,00	3.858,00
2373.2	APICECTOMIA CON OTTURAZIONE RETROGRADA	6	840,00	715,00	125,00
	<b>TOTALE</b>	<b>9.095</b>	<b>374.550</b>	<b>335.996</b>	<b>38.554</b>
<b>PERNI</b>					
234.2	PERNO ENDOCANALARE PREFABBRICATO	624	12.480,00	10.830,00	1.650,00
<b>PEDODONZIA</b>					
23024.2	PULPOTOMIA	160	8.000,00	8.000,00	0,00

CODICE	DESCRIZIONE	Numero	Importo (in euro)	Quota SSP (in euro)	Quota utente (in euro)
23026.2	TRATTAMENTO ENDODONTICO MONORADICOLATO DECIDUO	83	5.395,00	5.395,00	0,00
23027.2	APECIFICAZIONE E/O APICOGENESI - per seduta	5	150,00	150,00	0,00
2301.2	ESTRAZIONE SEMPLICE DI DENTE O RADICE DECIDUO	574	17.220,00	17.203,00	17,00
2302.2	ESTRAZIONE INDAGINOSA DI DENTE O RADICE DECIDUO	679	33.950,00	33.855,00	95,00
23193.2	ESPOSIZIONE CHIRURGICA DI DENTE INCLUSO A SCOPO ORTODONTICO	16	1.840,00	1.672,00	168,00
	TOTALE	1.517	66.555	66.275	280
<b>PROTESI FISSA</b>					
2343.2	PERNO ENDOCANALARE FUSO	463	69.450,00	58.081,00	11.369,00
23411.2	CORONA FUSA O PROTESI FISSA IN LEGA PREZ E RESINA - per elemento	3.114	1.245.600,00	1.067.574,00	178.026,00
23433.2	PRIMO PROVVISORIO	2.406	168.420,00	145.518,00	22.902,00
	TOTALE	5.983	1.483.470	1.271.173	212.297
<b>PROTESI MOBILE - PROTESI PARZIALE RIMOVIBILE</b>					
23434.2	RIBASAMENTO (DIRETTO)	69	4.830,00	4.085,00	745,00
23436.2	RIPARAZIONE SEMPLICE	23	1.380,00	1.180,00	200,00
23437.2	RIPARAZIONE O MODIFICA CON IMPRONTA	44	2.640,00	2.253,50	386,50
23438.2	SALDATURA DELLA STRUTTURA MET SENZA RIFACIMENTO DELLA BASE IN RESINA	1	70,00	58,00	12,00
23439.2	SALDATURA DELLA STRUTTURA MET CON RIFACIMENTO DELLA BASE IN RESINA	5	525,00	427,50	97,50
23441.2	PROTESI PARZIALE RIMOVIBILE SCHELETRATA CON GANCI - per arcata	442	278.460,00	242.188,50	36.271,50
23442.2	RIBASAMENTO (INDIRETTO)	72	8.640,00	6.960,00	1.680,00
23443.2	AGGIUNTA O SOSTITUZIONE GANCIO FUSO IN LEGA PREZIOSA/NON PREZIOSA	23	1.610,00	1.251,50	358,50
23444.2	RIATTACCO DENTE	10	500,00	363,00	137,00
23445.2	SOSTITUZIONE DENTE	3	195,00	173,00	22,00

CODICE	DESCRIZIONE	Numero	Importo (in euro)	Quota SSP (in euro)	Quota utente (in euro)
23446.2	AGGIUNTA DENTE	60	2.400,00	2.005,50	394,50
23451.2	RIPARAZIONE FACCIETTA	5	350,00	300,50	49,50
23431.2	PROTESI MOBILE TOTALE - per arcata	276	220.800,00	183.847,50	36.952,50
23432.2	PROTESI PARZIALE RIMOVIBILE CON BASE IN RESINA - per arcata	88	52.800,00	43.630,00	9.170,00
23447.2	PROTESI MOBILE TOTALE PROVVISORIA	92	36.800,00	31.850,50	4.949,50
	TOTALE	1.213	612.000	520.574	91.426
<b>CHIRURGIA ORALE</b>					
2309.2	ESTRAZIONE SEMPLICE DI DENTE O RADICE	940	47.000,00	39.743,00	7.257,00
2311.2	ESTRAZIONE INDAGINOSA DI DENTE O RADICE	2.061	144.270,00	126.221,00	18.049,00
24001.2	GENGIVECTOMIA/ GENGIVOPLASTICA	224	10.080,00	8.891,50	1.188,50
2331.2	INTARSIO INLAY ad 1 superficie	5	300,00	300,00	0,00
2332.2	INTARSIO INLAY a 2 o più superfici	7	420,00	257,50	162,50
	TOTALE	3.237	202.070	175.413	26.657
<b>CHIRURGIA IMPIANTARE - PROTESI SU IMPIANTI</b>					
236.2	IMPIANTO OSTEOINTEGRATO	146	43.800,00	36.666,00	7.134,00
2372.2	CORONA IN LEGA PREZIOSA E RESINA SU IMPIANTO	47	15.980,00	13.604,00	2.376,00
23071.2	PILASTRO TRANSMUCOSO PREFABBRICATO	141	21.150,00	18.272,00	2.878,00
	TOTALE	334	80.930	68.542	12.388
<b>ORTODONZIA</b>					
24701.2	TERAPIA ORTODONTICA-ORTOGNATICA ETA' EVOL - DECIDUA-MISTA - I ANNO	187	224.400,00	169.365,50	55.034,50
24702.2	TERAPIA ORTODONTICA-ORTOGNATICA ETA' EVOL - PERMANENTE - I ANNO	234	280.800,00	219.755,50	61.044,50
24703.2	TERAPIA INTERCETTIVA PRIMO ANNO	186	223.200,00	168.660,50	54.539,50

CODICE	DESCRIZIONE	Numero	Importo (in euro)	Quota SSP (in euro)	Quota utente (in euro)
24705.2	TERAPIA INTERCETTIVA SECONDO ANNO	104	83.200,00	62.147,00	21.053,00
24706.2	TERAPIA ORTODONTICA-ORTOGNATICA ETA' EVOL - DECIDUA-MISTA - II ANNO	50	40.000,00	32.263,50	7.736,50
24707.2	TERAPIA ORTODONTICA-ORTOGNATICA ETA' EVOL - DECIDUA-MISTA - ANNO AGG	1	800,00	461,00	339,00
24708.2	TERAPIA ORTODONTICA-ORTOGNATICA ETA' EVOL - PERMANENTE - ANNI SUCC	86	68.800,00	54.797,50	14.002,50
24709.2	CONTENZIONE E VALUTAZIONE POST-TERAPIA	22	8.800,00	6.409,50	2.390,50
24713.2	STUDIO DEL CASO	147	14.700,00	11.270,00	3.430,00
24801.2	RIPARAZIONE DI APPARECCHIO ORTODONTICO	35	2.450,00	2.094,00	356,00
24802.2	SOSTITUZIONE DI APPARECCHIO ORTODONTICO	2	60,00	60,00	0,00
	TOTALE	1.054	947.210	727.284	219.926
<b>TOTALE</b>		<b>56.304</b>	<b>5.419.600,00</b>	<b>4.650.149,00</b>	<b>769.451,00</b>

**Tab 4.25** Assistenza diretta convenzionata: prestazioni per tipologia e codice – Periodo 2009-2014 – Anno 2012

CODICE	DESCRIZIONE	Numero	Importo (in euro)	Quota SSP (in euro)	Quota utente (in euro)
<b>DIAGNOSTICA CLINICA E RADIOLOGICA</b>					
8971.3	VISITA ODONTOIATRICA	6.562	131.240	120.031	11.210
89011.3	VISITA DI CONTROLLO	1.640	32.800	30.367	2.433
87122.3	RX ENDORALE DI CONTROLLO	5.688	130.824	114.186	16.638
	TOTALE	13.890	294.864	264.584	30.281
<b>IGIENE ORALE</b>					
24391.3	IGIENE ORALE	6.709	301.905	270.281	31.624
<b>PARODONTOLOGIA</b>					
99971.3	LEGATURA EXTRACORONALE CON MATERIALE PREFABBRICATO	22	990	930	61
<b>CONSERVATIVA</b>					
23201.3	OTTURAZIONE IN AMALGAMA - 1 SUPERFICIE	329	16.450	15.066	1.385
23202.3	OTTURAZIONE IN AMALGAMA - 3 SUPERFICI	16	1.360	1.091	270
23203.3	OTTURAZIONE PROVVISORIA	1.976	19.760	19.031	730
23204.3	INCAPPUCCIAMENTO DIRETTO DENTE PERMANENTE	456	13.680	12.653	1.027
23205.3	OTTURAZIONE IN COMPOSITO - 1 SUPERFICIE	5.165	309.900	281.652	28.249
23206.3	OTTURAZIONE IN AMALGAMA - 2 SUPERFICI	191	13.370	11.657	1.714
23207.3	OTTURAZIONE IN COMPOSITO - 2 SUPERFICI	4.237	338.960	297.909	41.052
23208.3	OTTURAZIONE IN COMPOSITO - 3 SUPERFICI	2.131	191.790	166.544	25.246
23209.3	RICOSTRUZIONE IN AMALGAMA	90	8.550	7.106	1.445
23211.3	RICOSTRUZIONE IN COMPOSITO	2.862	286.200	244.260	41.940
23021.3	OTTURAZIONE SEMPLICE DECIDUO	575	28.750	28.750	0

CODICE	DESCRIZIONE	Numero	Importo (in euro)	Quota SSP (in euro)	Quota utente (in euro)
23022.3	OTTURAZIONE COMPLESSA DECIDUO	1.396	83.760	83.741	20
23023.3	RICOSTRUZIONE DECIDUO	320	19.200	19.200	0
	TOTALE	19.744	1.331.730	1.188.656	143.074
<b>ENDODONZIA</b>					
23025.3	PRONTO SOCCORSO ENDODONTICO DECIDUO	207	8.280,00	8.280,00	0,00
23711.3	TRATTAMENTO ENDODONTICO - 1 CANALE	1.935	154.800,00	133.270,00	21.530,00
23712.3	TRATTAMENTO ENDODONTICO (CANALE AGGIUNTIVO)	1.136	45.440,00	39.812,50	5.627,50
23713.3	RITRATTAMENTO ENDODONTICO - 1 CANALE	398	35.820,00	30.551,50	5.268,50
23714.3	TRATTAMENTO ENDODONTICO (ALTRO CANALE AGGIUNTIVO)	741	29.640,00	25.979,50	3.660,50
23716.3	RITRATTAMENTO ENDODONTICO (CANALE AGGIUNTIVO)	220	11.000,00	9.310,00	1.690,00
23717.3	RITRATTAMENTO ENDODONTICO (ALTRO CANALE AGGIUNTIVO)	141	7.050,00	5.844,50	1.205,50
96542.3	SIGILLATURA DEI SOLCHI - singolo dente	6.606	151.938,00	150.870,00	1.068,00
2371.3	PRONTO SOCCORSO ENDODONTICO	1.052	42.080,00	36.573,00	5.507,00
2373.3	APICECTOMIA CON OTTURAZIONE RETROGRADA	7	980,00	735,00	245,00
	TOTALE	12.443	487.028	441.226	45.802
<b>PERNI</b>					
234.2	PERNO ENDOCANALARE PREFABBRICATO	982	19.640	17.481	2.160
<b>PEDODONZIA</b>					
23024.3	PULPOTOMIA	246	12.300	12.284	16
23026.3	TRATTAMENTO ENDODONTICO DECIDUO	169	10.985	10.985	0
23027.3	APECIFICAZIONE E/O APICOGENESI - per seduta	6	180	152	28
23193.3	ESPOSIZIONE CHIRURGICA DI DENTE INCLUSO A SCOPO ORTODONTICO	21	2.940	2.931	10
	TOTALE	442	26.405	26.352	54



CODICE	DESCRIZIONE	Numero	Importo (in euro)	Quota SSP (in euro)	Quota utente (in euro)
<b>PROTESI FISSA</b>					
2343.3	PERNO ENDOCANALARE FUSO	452	67.800	55.627	12.173
23411.3	CORONA O PROTESI FISSA IN LEGA ODONTOIATRICA CERTIFICATA FUSA	3.301	1.320.400	1.141.712	178.688
23433.3	PRIMO PROVVISORIO	2.474	173.180	149.996	23.185
	TOTALE	6.227	1.561.380	1.347.335	214.046
<b>PROTESI MOBILE - PROTESI PARZIALE RIMOVIBILE</b>					
23434.3	RIBASAMENTO (DIRETTO)	66	5.280	4.344	936
23435.3	PROTESI MOBILE INFERIORE SU IMPIANTI	2	3.400	2.917	483
23436.3	RIPARAZIONE SEMPLICE	35	2.100	1.757	344
23437.3	RIPARAZIONE O MODIFICA CON IMPRONTA	43	2.580	2.125	455
23438.3	SALDATURA DELLA STRUTTURA MET SENZA RIFACIMENTO DELLA BASE IN RESINA	1	70	70	0
23439.3	SALDATURA DELLA STRUTTURA MET CON RIFACIMENTO DELLA BASE IN RESINA	4	420	385	36
23441.3	PROTESI PARZIALE RIMOVIBILE SCHELETRATA CON GANCI - per arcata	361	227.430	194.943	32.487
23442.3	RIBASAMENTO (INDIRETTO)	109	13.080	10.252	2.829
23443.3	AGGIUNTA O SOSTITUZIONE GANCIO FUSO IN LEGA PREZIOSA/NON PREZIOSA	43	3.010	2.416	594
23444.3	RIATTACCO DENTE	3	150	138	13
23445.3	SOSTITUZIONE DENTE	9	585	279	306
23446.3	AGGIUNTA DENTE	76	3.040	2.516	525
23447.3	PROTESI MOBILE TOTALE PROVVISORIA	79	31.600	26.183	5.418
23451.3	RIPARAZIONE FACCIETTA	1	70	70	0
23431.3	PROTESI MOBILE TOTALE - per arcata	233	186.400	150.215	36.185
23432.3	PROTESI PARZIALE RIMOVIBILE CON BASE IN RESINA - per arcata	101	60.600	51.200	9.401
	TOTALE	1.166	539.815	449.807	90.009

CODICE	DESCRIZIONE	Numero	Importo (in euro)	Quota SSP (in euro)	Quota utente (in euro)
<b>CHIRURGIA ORALE</b>					
23191.3	ESTRAZIONE DENTARIO IN INCLUS.OSSEA PARZ.	18	2.160	1.732	428
23192.3	ESTRAZIONE DENTARIO IN INCLUS. OSSEA TOTALE GERMECTOMIA	2	280	215	66
2311.2	ESTRAZIONE INDAGINOSA DI DENTE O RADICE	2.027	141.890	120.298	21.593
24001.3	GENIVECTOMIA/ GENGIOPLASTICA	282	16.920	15.124	1.796
2301.3	ESTRAZIONE SEMPLICE DI DENTE O RADICE DECIDUO	738	22.140	22.087	53
2302.3	ESTRAZIONE INDAGINOSA DI DENTE O RADICE DECIDUO	843	42.150	42.106	44
2309.3	ESTRAZIONE SEMPLICE DI DENTE O RADICE	874	43.700	36.955	6.746
	<b>TOTALE</b>	<b>4.784</b>	<b>269.240</b>	<b>238.516</b>	<b>30.725</b>
<b>ORTODONZIA</b>					
24701.3	TERAPIA ORTODONTICA-ORTOGNATICA ETA' EVOLUTIVA - I ANNO	365	438.000	334.836	103.164
24702.3	TERAPIA ORTODONTICA-ORTOGNATICA ETA' EVOL - PERMANENTE - I ANNO	282	338.400	262.500	75.901
24706.3	TERAPIA ORTODONTICA-ORTOGNATICA ETA' EVOLUTIVA - II ANNO	168	134.400	103.767	30.634
24707.3	TERAPIA ORTODONTICA-ORTOGNATICA ETA' EVOLUTIVA - III ANNO	17	13.600	9.798	3.803
24708.3	TERAPIA ORTODONTICA-ORTOGNATICA ETA' EVOL - PERMANENTE - ANNI SUCC	187	149.600	115.358	34.242
24709.3	CONTENZIONE E VALUTAZIONE POST-TERAPIA	68	27.200	20.638	6.562
24711.3	TERAPIA ORTODONTICA FINALIZZATA ALLA CHIRURGIA ORTOGNATICA - I ANNO	1	1.200	1.200	0
24713.3	STUDIO DEL CASO	211	21.100	17.032	4.068
24801.3	RIPARAZIONE DI APPARECCHIO ORTODONTICO	32	2.240	1.882	358
24802.3	SOSTITUZIONE DI APPARECCHIO ORTODONTICO	62	11.160	8.592	2.569
	<b>TOTALE</b>	<b>1.393</b>	<b>1.136.900</b>	<b>875.601</b>	<b>261.299</b>
<b>TOTALE</b>		<b>67.802</b>	<b>5.969.897</b>	<b>5.120.766</b>	<b>849.132</b>

**Tab 4.26** Assistenza diretta convenzionata: prestazioni per tipologia e codice – Periodo 2009-2014 – Anno 2013

CODICE	DESCRIZIONE	Numero	Importo (in euro)	Quota SSP (in euro)	Quota utemwte (in euro)
<b>DIAGNOSTICA CLINICA E RADIOLOGIA</b>					
87122.3	RX ENDORALE DI CONTROLLO	5.636	129.628,00	111.483,50	18.144,50
89011.3	VISITA DI CONTROLLO	2.314	46.280,00	42.786,00	3.494,00
8971.3	VISITA ODONTOIATRICA	8.078	161.560,00	148.154,00	13.406,00
	TOTALE	16.028	337.468,00	302.424,00	35.045,00
<b>IGIENE</b>					
24391.3	IGIENE ORALE	7.916	356.220,00	319.503,00	36.717,00
96542.3	SIGILLATURA DEI SOLCHI - singolo dente	6.681	153.663,00	152.166,00	1.497,00
	TOTALE	14.597	509.883,00	471.669,00	38.214,00
<b>PARODONTOLOGIA</b>					
24001.3	GENGIVECTOMIA / GENGIVOPLASTICA	287	17.220,00	15.028,50	2.191,50
99971.3	LEGATURA EXTRACORONALE CON MATERIALE PREFABBRICATO	55	2.475,00	2.101,00	374,00
	TOTALE	342	19.695,00	17.130,00	2.566,00
<b>CONSERVATIVA</b>					
23201.3	OTTURAZIONE IN AMALGAMA - 1 SUPERFICIE	295	14.750,00	13.826,50	923,50
23202.3	OTTURAZIONE IN AMALGAMA - 3 SUPERFICI	22	1.870,00	1.503,00	367,00
23203.3	OTTURAZIONE PROVVISORIA	1.841	18.410,00	17.751,50	658,50
23204.3	INCAPPUCCIAMENTO DIRETTO DENTE PERMANENTE	473	14.190,00	13.155,00	1.035,00
23205.3	OTTURAZIONE IN COMPOSITO - 1 SUPERFICIE	5.460	327.600,00	296.959,50	30.640,50
23206.3	OTTURAZIONE IN AMALGAMA - 2 SUPERFICI	185	12.950,00	11.183,50	1.766,50
23207.3	OTTURAZIONE IN COMPOSITO - 2 SUPERFICI	4.864	389.120,00	336.611,00	52.509,00

CODICE	DESCRIZIONE	Numero	Importo (in euro)	Quota SSP (in euro)	Quota utente (in euro)
23208.3	OTTURAZIONE IN COMPOSITO - 3 SUPERFICI	2.582	232.380,00	201.881,50	30.498,50
23209.3	RICOSTRUZIONE IN AMALGAMA	103	9.785,00	8.363,00	1.422,00
23211.3	RICOSTRUZIONE IN COMPOSITO	3.376	337.600,00	288.622,50	48.977,50
	<b>TOTALE</b>	<b>19.201</b>	<b>1.358.655,00</b>	<b>1.189.857,00</b>	<b>168.798,00</b>
<b>ENDODONZIA</b>					
23711.3	TRATTAMENTO ENDODONTICO - 1 CANALE	2.063	165.040,00	139.909,00	25.131,00
23712.3	TRATTAMENTO ENDODONTICO (CANALE AGGIUNTIVO)	1.098	43.920,00	37.507,00	6.413,00
23713.3	RITRATTAMENTO ENDODONTICO - 1 CANALE	359	32.310,00	27.086,50	5.223,50
23714.3	TRATTAMENTO ENDODONTICO (ALTRO CANALE AGGIUNTIVO)	754	30.160,00	25.592,50	4.567,50
23716.3	RITRATTAMENTO ENDODONTICO (CANALE AGGIUNTIVO)	204	10.200,00	8.598,00	1.602,00
23717.3	RITRATTAMENTO ENDODONTICO (ALTRO CANALE AGGIUNTIVO)	124	6.200,00	5.115,00	1.085,00
	<b>TOTALE</b>	<b>4.602</b>	<b>287.830,00</b>	<b>243.808,00</b>	<b>44.022,00</b>
<b>PERNI</b>					
234.3	PERNO ENDOCANALARE PREFABBRICATO	946	18.920,00	16.648,50	2.271,50
<b>PEDODONZIA</b>					
2301.3	ESTRAZIONE SEMPLICE DI DENTE O RADICE DECIDUO	816	24.480,00	24.459,00	21,00
2302.3	ESTRAZIONE INDAGINOSA DI DENTE O RADICE DECIDUO	1.180	59.000,00	58.841,00	159,00
23021.3	OTTURAZIONE SEMPLICE DECIDUO	923	46.150,00	46.098,00	52,00
23022.3	OTTURAZIONE COMPLESSA DECIDUO	1.971	118.260,00	118.260,00	0,00
23023.3	RICOSTRUZIONE DECIDUO	351	21.060,00	21.031,50	28,50
23024.3	PULPOTOMIA	241	12.050,00	12.050,00	0,00
23025.3	PRONTO SOCCORSO ENDODONTICO DECIDUO	135	5.400,00	5.400,00	0,00

CODICE	DESCRIZIONE	Numero	Importo (in euro)	Quota SSP (in euro)	Quota utente (in euro)
23026.3	TRATTAMENTO ENDODONTICO DECIDUO	198	12.870,00	12.870,00	0,00
23027.3	APECFICAZIONE E/O APICOGENESI - per seduta	12	360,00	360,00	0,00
	TOTALE	5.827	299.630,00	299.370,00	261,00
<b>PROTESI FISSA</b>					
23411.3	CORONA O PROTESI FISSA IN LEGA ODONTOIATRICA CERTIFICATA FUSA	3.019	1.207.600,00	1.030.630,00	176.970,00
2343.3	PERNO ENDOCANALARE FUSO	495	74.250,00	61.691,00	12.559,00
23433.3	PRIMO PROVVISORIO	2.505	175.350,00	151.537,00	23.813,00
	TOTALE	6.019	1.457.200,00	1.243.858,00	213.342,00
<b>PROTESI MOBILE</b>					
23431.3	PROTESI MOBILE TOTALE - per arcata	262	209.600,00	172.908,00	36.692,00
23432.3	PROTESI PARZIALE RIMOVIBILE CON BASE IN RESINA - per arcata	111	66.600,00	57.081,50	9.518,50
23434.3	RIBASAMENTO (DIRETTO)	88	7.040,00	5.734,00	1.306,00
23436.3	RIPARAZIONE SEMPLICE	41	2.460,00	1.988,00	472,00
23437.3	RIPARAZIONE O MODIFICA CON IMPRONTA	59	3.540,00	2.900,50	639,50
23438.3	SALDATURA DELLA STRUTTURA MET SENZA RIFACIMENTO DELLA BASE IN RESINA	3	210,00	161,50	48,50
23439.3	SALDATURA DELLA STRUTTURA MET CON RIFACIMENTO DELLA BASE IN RESINA	11	1.155,00	1.038,00	117,00
23441.3	PROTESI PARZIALE RIMOVIBILE SCHELETRATA CON GANCI - per arcata	341	214.630,00	181.585,00	33.245,00
23442.3	RIBASAMENTO (INDIRETTO)	137	16.440,00	13.016,50	3.423,50
23443.3	AGGIUNTA O SOSTITUZIONE GANCIO FUSO IN LEGA PREZIOSA/NON PREZIOSA	36	2.520,00	2.169,50	350,50
23444.3	RIATTACCO DENTE	24	1.200,00	1.079,50	120,50
23445.3	SOSTITUZIONE DENTE	19	1.235,00	1.108,00	127,00
23446.3	AGGIUNTA DENTE	129	5.160,00	3.861,00	1.299,00

CODICE	DESCRIZIONE	Numero	Importo (in euro)	Quota SSP (in euro)	Quota utente (in euro)
23447.3	PROTESI MOBILE TOTALE PROVVISORIA	84	33.600,00	28.406,50	5.193,50
23451.3	RIPARAZIONE FACCIETTA	12	840,00	733,50	106,50
236.3	IMPIANTO OSTEOINTEGRATO	35	10.500,00	8.810,50	1.689,50
	TOTALE	1.392	576.930,00	482.582,00	94.349,00
<b>CHIRURGIA ORALE</b>					
2309.3	ESTRAZIONE SEMPLICE DI DENTE O RADICE	940	47.000,00	38.408,00	8.592,00
2311.3	ESTRAZIONE INDAGINOSA DI DENTE O RADICE	2.125	148.750,00	125.488,00	23.262,00
23191.3	ESTRAZ.ELEMENTO DENTARIO IN INCLUS.OSSEA PARZ.	51	6.120,00	5.246,50	873,50
23192.3	ESTRAZ.ELEMENTO DENTARIO IN INCLUS. OSSEA TOTALE GERMECTOMIA	5	700,00	586,50	113,50
23193.3	ESPOSIZIONE CHIRURGICA DI DENTE INCLUSO A SCOPO ORTODONTICO	26	3.640,00	3.640,00	0,00
2373.3	APICECTOMIA CON OTTURAZIONE RETROGRADA	8	1.120,00	1.002,50	117,50
	TOTALE	3.155	207.330,00	174.372,00	32.959,00
<b>CHIRURGIA IMPLANTARE - PROTESI SU IMPIANTI</b>					
23071.3	PILASTRO TRANSMUCOSO PREFABBRICATO	18	2.700,00	2.375,00	325,00
2371.3	PRONTO SOCCORSO ENDODONTICO	735	29.400,00	24.602,00	4.798,00
2372.3	CORONA IN LEGA PREZIOSA E RESINA SU IMPIANTO	7	2.380,00	1.879,50	500,50
	TOTALE	760	34.480,00	28.857,00	5.624,00
<b>ORTODONZIA</b>					
24701.3	TERAPIA ORTODONTICA-ORTOGNATICA ETA' EVOLUTIVA - I ANNO	117	140.400,00	102.815,00	37.585,00
24702.3	TERAPIA ORTODONTICA-ORTOGNATICA ETA' EVOL - PERMANENTE - I ANNO	15	18.000,00	14.562,00	3.438,00
24706.3	TERAPIA ORTODONTICA-ORTOGNATICA ETA' EVOLUTIVA - II ANNO	178	142.400,00	106.385,50	36.014,50
24707.3	TERAPIA ORTODONTICA-ORTOGNATICA ETA' EVOLUTIVA - III ANNO	78	62.400,00	50.171,50	12.228,50

CODICE	DESCRIZIONE	Numero	Importo (in euro)	Quota SSP (in euro)	Quota utente (in euro)
24708.3	TERAPIA ORTODONTICA-ORTOGNATICA ETA' EVOL - PERMANENTE - ANNI SUCC	19	15.200,00	11.439,50	3.760,50
24709.3	CONTENZIONE E VALUTAZIONE POST-TERAPIA	126	50.400,00	36.759,50	13.640,50
24711.3	TERAPIA ORTODONTICA FINALIZZATA ALLA CHIRURGIA ORTOGNATICA - I ANNO	2	2.400,00	2.021,50	378,50
24712.3	TERAPIA ORTODONTICA FINALIZZATA ALLA CHIRURGIA ORTOGNATICA - II ANNO	2	1.600,00	1.086,50	513,50
24713.3	STUDIO DEL CASO	72	7.200,00	5.216,00	1.984,00
24801.3	RIPARAZIONE DI APPARECCHIO ORTODONTICO	22	1.540,00	1.343,00	197,00
24802.3	SOSTITUZIONE DI APPARECCHIO ORTODONTICO	42	7.560,00	6.465,50	1.094,50
	<b>TOTALE</b>	<b>673</b>	<b>449.100,00</b>	<b>338.626,00</b>	<b>110.835,00</b>
	<b>TOTALE</b>	<b>73.542</b>	<b>5.557.121,00</b>	<b>4.808.838,00</b>	<b>748.283,00</b>

**Tab 4.27** Assistenza diretta convenzionata: prestazioni per tipologia e codice – Periodo 2009-2014 – Anno 2014

CODICE	DESCRIZIONE	Numero	Importo (in euro)	Quota SSP (in euro)	Quota utenwfe (in euro)
<b>DIAGNOSTICA CLINICA E RADIOLOGIA</b>					
87122.3	RX ENDORALE DI CONTROLLO	4.278	78.054,00	68.857,50	9.196,50
89011.3	VISITA DI CONTROLLO	2.728	54.560,00	50.711,00	3.849,00
8971.3	VISITA ODONTOIATRICA	6.923	138.460,00	126.054,50	12.405,50
	TOTALE	13.929	271.074,00	245.623,00	25.451,00
<b>IGIENE</b>					
24391.3	IGIENE ORALE	8.024	361.080,00	323.464,00	37.616,00
96542.3	SIGILLATURA DEI SOLCHI - singolo dente	7.240	166.520,00	165.031,00	1.489,00
	TOTALE	15.264	527.600,00	488.495,00	39.105,00
<b>PARODONTOLOGIA</b>					
24001.3	GENIVECTOMIA / GENIVOPLASTICA	220	13.200,00	11.173,50	2.026,50
99971.3	LEGATURA EXTRACORONALE CON MATERIALE PREFABBRICATO	37	1.665,00	1.362,50	302,50
	TOTALE	257	14.865,00	12.536,00	2.329,00
<b>CONSERVATIVA</b>					
23201.3	OTTURAZIONE IN AMALGAMA - 1 SUPERFICIE	243	12.150,00	10.972,00	1.178,00
23202.3	OTTURAZIONE IN AMALGAMA - 3 SUPERFICI	20	1.700,00	1.546,00	154,00
23203.3	OTTURAZIONE PROVVISORIA	1.528	15.280,00	14.663,50	616,50
23204.3	INCAPPUCCIAMENTO DIRETTO DENTE PERMANENTE	406	12.180,00	11.227,00	953,00
23205.3	OTTURAZIONE IN COMPOSITO - 1 SUPERFICIE	5.340	320.400,00	285.981,00	34.419,00
23206.3	OTTURAZIONE IN AMALGAMA - 2 SUPERFICI	156	10.920,00	9.341,50	1.578,50



CODICE	DESCRIZIONE	Numero	Importo (in euro)	Quota SSP (in euro)	Quota utente (in euro)
23207.3	OTTURAZIONE IN COMPOSITO - 2 SUPERFICI	4.792	383.360,00	327.743,50	55.616,50
23208.3	OTTURAZIONE IN COMPOSITO - 3 SUPERFICI	2.402	216.180,00	186.472,00	29.708,00
23209.3	RICOSTRUZIONE IN AMALGAMA	56	5.320,00	4.342,00	978,00
23211.3	RICOSTRUZIONE IN COMPOSITO	3.110	311.000,00	259.453,00	51.547,00
	<b>TOTALE</b>	<b>18.053</b>	<b>1.288.490,00</b>	<b>1.111.742,00</b>	<b>176.749,00</b>
<b>ENDODONZIA</b>					
2371.3	PRONTO SOCCORSO ENDODONTICO	343	13.720,00	11.351,50	2.368,50
23711.3	TRATTAMENTO ENDODONTICO - 1 CANALE	2.012	187.000,00	156.970,00	30.030,00
23712.3	TRATTAMENTO ENDODONTICO (CANALE AGGIUNTIVO)	1.194	47.760,00	40.324,50	7.435,50
23713.3	RITRATTAMENTO ENDODONTICO - 1 CANALE	348	35.600,00	28.523,50	7.076,50
23714.3	TRATTAMENTO ENDODONTICO (ALTRO CANALE AGGIUNTIVO)	813	32.520,00	27.378,50	5.141,50
23716.3	RITRATTAMENTO ENDODONTICO (CANALE AGGIUNTIVO)	192	9.600,00	7.907,00	1.693,00
23717.3	RITRATTAMENTO ENDODONTICO (ALTRO CANALE AGGIUNTIVO)	113	5.650,00	4.509,00	1.141,00
	<b>TOTALE</b>	<b>5.015</b>	<b>331.850,00</b>	<b>276.964,00</b>	<b>54.886,00</b>
<b>PERNI</b>					
234.3	PERNO ENDOCANALARE PREFABBRICATO	762	15.240,00	13.024,00	2.216,00
<b>PEDODONZIA</b>					
2301.3	ESTRAZIONE SEMPLICE DI DENTE O RADICE DECIDUO	736	22.080,00	22.043,00	37,00
2302.3	ESTRAZIONE INDAGINOSA DI DENTE O RADICE DECIDUO	1.201	60.050,00	59.832,50	217,50
23021.3	OTTURAZIONE SEMPLICE DECIDUO	773	38.650,00	38.638,00	12,00
23022.3	OTTURAZIONE COMPLESSA DECIDUO	1.818	109.080,00	109.080,00	0,00
23023.3	RICOSTRUZIONE DECIDUO	322	19.320,00	19.320,00	0,00

CODICE	DESCRIZIONE	Numero	Importo (in euro)	Quota SSP (in euro)	Quota utente (in euro)
23024.3	PULPOTOMIA	194	9.700,00	9.700,00	0,00
23025.3	PRONTO SOCCORSO ENDODONTICO DECIDUO	69	2.760,00	2.760,00	0,00
23026.3	TRATTAMENTO ENDODONTICO DECIDUO	185	12.655,00	12.655,00	0,00
23027.3	APEFICAZIONE E/O APICOGENESI - per seduta	12	210,00	210,00	0,00
	TOTALE	5.305	274.505,00	274.239,00	267,00
<b>PROTESI FISSA</b>					
2343.3	PERNO ENDOCANALARE FUSO	457	68.550,00	55.433,50	13.116,50
23433.3	PRIMO PROVVISORIO	2.301	161.070,00	138.789,50	22.280,50
23431.3	PROTESI MOBILE TOTALE - per arcata	255	204.000,00	163.483,00	40.517,00
	TOTALE	5.461	1.310.820,00	1.128.238,00	182.583,00
<b>PROTESI MOBILE</b>					
23432.3	PROTESI PARZIALE RIMOVIBILE CON BASE IN RESINA - per arcata	135	81.000,00	68.749,50	12.250,50
23434.3	RIBASAMENTO (DIRETTO)	93	7.440,00	5.760,50	1.679,50
23435.3	PROTESI MOBILE INFERIORE SU IMPIANTI	3	5.100,00	2.400,50	2.699,50
23436.3	RIPARAZIONE SEMPLICE	41	2.460,00	2.009,50	450,50
23437.3	RIPARAZIONE O MODIFICA CON IMPRONTA	49	2.940,00	2.390,50	549,50
23438.3	SALDATURA DELLA STRUTTURA MET SENZA RIFACIMENTO DELLA BASE IN RESINA	8	560,00	490,50	69,50
23439.3	SALDATURA DELLA STRUTTURA MET CON RIFACIMENTO DELLA BASE IN RESINA	3	315,00	201,50	113,50
23441.3	PROTESI PARZIALE RIMOVIBILE SCHELETRATA CON GANCI - per arcata	304	191.520,00	162.197,50	29.322,50
23442.3	RIBASAMENTO (INDIRETTO)	146	17.520,00	14.143,50	3.376,50
23443.3	AGGIUNTA O SOSTITUZIONE GANCIO FUSO IN LEGA PREZIOSA/NON PREZIOSA	33	2.310,00	1.803,00	507,00
23444.3	RIATTACCO DENTE	10	500,00	368,00	132,00

CODICE	DESCRIZIONE	Numero	Importo (in euro)	Quota SSP (in euro)	Quota utente (in euro)
23445.3	SOSTITUZIONE DENTE	53	3.445,00	3.171,00	274,00
23446.3	AGGIUNTA DENTE	141	5.640,00	4.541,50	1.098,50
23447.3	PROTESI MOBILE TOTALE PROVVISORIA	86	34.400,00	29.732,50	4.667,50
23451.3	RIPARAZIONE FACCIETTA	8	560,00	458,00	102,00
	TOTALE	1.368	559.710,00	461.901,00	97.810,00
<b>CHIRURGIA ORALE</b>					
2309.3	ESTRAZIONE SEMPLICE DI DENTE O RADICE	791	39.550,00	32.998,50	6.551,50
2311.3	ESTRAZIONE INDAGINOSA DI DENTE O RADICE	2.217	155.190,00	129.730,00	25.460,00
23191.3	ESTRAZ.ELEMENTO DENTARIO IN INCLUS.OSSEA PARZ.	58	6.960,00	5.852,00	1.108,00
23192.3	ESTRAZ.ELEMENTO DENTARIO IN INCLUS. OSSEA TOTALE GERMECTOMIA	25	3.500,00	2.808,00	692,00
23193.3	ESPOSIZIONE CHIRURGICA DI DENTE INCLUSO A SCOPO ORTODONTICO	19	2.660,00	2.453,50	206,50
2373.3	APICECTOMIA CON OTTURAZIONE RETROGRADA	17	2.380,00	1.717,00	663,00
	TOTALE	3.127	210.240,00	175.559,00	34.681,00
<b>CHIRURGIA IMPLANTARE - PROTESI SU IMPIANTI</b>					
23071.3	PILASTRO TRANSMUCOSO PREFABBRICATO	15	2.250,00	1.731,50	518,50
2371.3	PRONTO SOCCORSO ENDODONTICO	9	2.700,00	2.292,50	407,50
2372.3	CORONA IN LEGA PREZIOSA E RESINA SU IMPIANTO	3	1.020,00	739,00	281,00
	TOTALE	27	5.970,00	4.763,00	1.207,00
<b>ORTODONZIA</b>					
24701.3	TERAPIA ORTODONTICA-ORTOGNATICA ETA' EVOLUTIVA - I ANNO	331	397.200,00	300.316,50	96.883,50
24702.3	TERAPIA ORTODONTICA-ORTOGNATICA ETA' EVOL. - PERMANENTE - I ANNO	1	1.200,00	696,00	504,00
24706.3	TERAPIA ORTODONTICA-ORTOGNATICA ETA' EVOLUTIVA - II ANNO	240	192.000,00	142.804,00	49.196,00

CODICE	DESCRIZIONE	Numero	Importo (in euro)	Quota SSP (in euro)	Quota utente (in euro)
24707.3	TERAPIA ORTODONTICA-ORTOGNATICA ETA' EVOLUTIVA - II ANNO	220	176.000,00	134.136,00	41.864,00
24708.3	TERAPIA ORTODONTICA-ORTOGNATICA ETA' EVOL - PERMANENTE - ANNI SUCC	5	4.000,00	2.811,50	1.188,50
24709.3	CONTENZIONE E VALUTAZIONE POST-TERAPIA	188	75.200,00	57.540,00	17.660,00
24711.3	TERAPIA ORTODONTICA FINALIZZATA ALLA CHIRURGIA ORTOGNATICA - I ANNO	1	1.200,00	978,50	221,50
24712.3	TERAPIA ORTODONTICA FINALIZZATA ALLA CHIRURGIA ORTOGNATICA - II ANNO	2	1.600,00	1.425,00	175,00
24713.3	STUDIO DEL CASO	64	6.400,00	4.864,50	1.535,50
24801.3	RIPARAZIONE DI APPARECCHIO ORTODONTICO	27	1.890,00	1.571,00	319,00
24802.3	SOSTITUZIONE DI APPARECCHIO ORTODONTICO	26	4.680,00	3.867,50	812,50
	<b>TOTALE</b>	<b>1.105</b>	<b>861.370,00</b>	<b>651.011,00</b>	<b>210.360,00</b>
	<b>TOTALE</b>	<b>69.673</b>	<b>5.671.734</b>	<b>4.844.092,50</b>	<b>827.641,50</b>

**Tab 4.28** Assistenza diretta convenzionata: prestazioni per tipologia e codice – Periodo 2009-2014 – Anno 2015

CODICE	DESCRIZIONE	Numero	Importo (in euro)	Quota SSP (in euro)	Quota utemwte (in euro)
<b>DIAGNOSTICA CLINICA E RADIOLOGIA</b>					
87122.3	RX ENDORALE DI CONTROLLO	3.658	29.264,00	28.664,50	599,50
89011.3	VISITA DI CONTROLLO	3.620	72.400,00	66.899,00	5.501,00
8971.3	VISITA ODONTOIATRICA	7.850	157.000,00	143.360,00	13.640,00
	TOTALE	15.128	258.664,00	238.924,00	19.741,00
<b>IGIENE</b>					
24391.3	IGIENE ORALE	9.232	415.440,00	370.300,00	45.140,00
96542.3	SIGILLATURA DEI SOLCHI - singolo dente	8.300	190.900,00	189.013,00	1.887,00
	TOTALE	17.532	606.340,00	559.313,00	47.027,00
<b>PARODONTOLOGIA</b>					
24001.3	GENGIVECTOMIA / GENGIVOPLASTICA	219	13.140,00	11.292,00	1.848,00
99971.3	LEGATURA EXTRACORONALE CON MATERIALE PREFABBRICATO	49	2.205,00	1.880,50	324,50
	TOTALE	268	15.345,00	13.173,00	2.173,00
<b>CONSERVATIVA</b>					
23201.3	OTTURAZIONE IN AMALGAMA - 1 SUPERFICIE	182	9.100,00	8.334,00	766,00
23202.3	OTTURAZIONE IN AMALGAMA - 3 SUPERFICI	19	1.615,00	1.377,00	238,00
23203.3	OTTURAZIONE PROVISORIA	1.525	15.250,00	14.563,50	686,50
23204.3	INCAPPUCCIAMENTO DIRETTO DENTE PERMANENTE	392	11.760,00	10.913,50	846,50
23205.3	OTTURAZIONE IN COMPOSITO - 1 SUPERFICIE	5.544	332.640,00	296.026,50	36.613,50
23206.3	OTTURAZIONE IN AMALGAMA - 2 SUPERFICI	163	11.410,00	9.527,00	1.883,00

CODICE	DESCRIZIONE	Numero	Importo (in euro)	Quota SSP (in euro)	Quota utente (in euro)
23207.3	OTTURAZIONE IN COMPOSITO - 2 SUPERFICI	4.834	386.720,00	331.699,50	55.020,50
23208.3	OTTURAZIONE IN COMPOSITO - 3 SUPERFICI	2.575	231.750,00	198.355,50	33.394,50
23209.3	RICOSTRUZIONE IN AMALGAMA	96	9.120,00	7.540,00	1.580,00
23211.3	RICOSTRUZIONE IN COMPOSITO	3.108	310.800,00	261.334,50	49.465,50
	TOTALE	18.438	1.320.165,00	1.139.671,00	180.494,00
<b>ENDODONZIA</b>					
23711.3	TRATTAMENTO ENDODONTICO - 1 CANALE	1.945	233.400,00	195.843,50	37.556,50
23712.3	TRATTAMENTO ENDODONTICO (CANALE AGGIUNTIVO)	1.089	43.560,00	36.969,00	6.591,00
23713.3	RITRATTAMENTO ENDODONTICO - 1 CANALE	338	43.940,00	36.629,50	7.310,50
23714.3	TRATTAMENTO ENDODONTICO (ALTRO CANALE AGGIUNTIVO)	752	30.080,00	25.556,00	4.524,00
23716.3	RITRATTAMENTO ENDODONTICO (CANALE AGGIUNTIVO)	163	8.150,00	6.874,50	1.275,50
23717.3	RITRATTAMENTO ENDODONTICO (ALTRO CANALE AGGIUNTIVO)	91	4.550,00	3.828,50	721,50
	TOTALE	4.378	363.680,00	305.701,00	57.979,00
<b>PERNI</b>					
234.3	PERNO ENDOCANALARE PREFABBRICATO	658	13.160,00	11.473,00	1.687,00
	TOTALE	658	13.160,00	11.473,00	1.687,00
<b>PEDONZIA</b>					
2301.3	ESTRAZIONE SEMPLICE DI DENTE O RADICE DECIDUO	751	22.530,00	22.513,50	16,50
2302.3	ESTRAZIONE INDAGINOSA DI DENTE O RADICE DECIDUO	1.275	63.750,00	63.578,00	172,00
23021.3	OTTURAZIONE SEMPLICE DECIDUO	794	39.700,00	39.670,00	30,00
23022.3	OTTURAZIONE COMPLESSA DECIDUO	1.918	115.080,00	115.080,00	0,00

CODICE	DESCRIZIONE	Numero	Importo (in euro)	Quota SSP (in euro)	Quota utente (in euro)
23023.3	RICOSTRUZIONE DECIDUO	294	17.640,00	17.640,00	0,00
23024.3	PULPOTOMIA	300	15.000,00	15.000,00	0,00
23026.3	TRATTAMENTO ENDODONTICO DECIDUO	171	12.825,00	12.825,00	0,00
23027.3	APECIFICAZIONE E/O APICOGENESI - per seduta	7	210,00	189,00	21,00
	<b>TOTALE</b>	<b>5.510</b>	<b>286.735,00</b>	<b>286.496,00</b>	<b>240,00</b>
<b>PROTESI FISSA</b>					
23411_1.3	CORONA O PROTESI FISSA IN LEGA ODONTOIATRICA CERTIFICATA FUSA	1.927	770.800,00	643.839,50	126.960,50
2343.3	PERNO ENDOCANALARE FUSO	358	53.700,00	44.730,00	8.970,00
23433.3	PRIMO PROVVISORIO	1.690	118.300,00	99.137,50	19.162,50
	<b>TOTALE</b>	<b>3.975</b>	<b>942.800,00</b>	<b>787.707,00</b>	<b>155.093,00</b>
<b>PROTESI MOBILE</b>					
23431.3	PROTESI MOBILE TOTALE - per arcata	219	175.200,00	145.031,00	30.169,00
23432.3	PROTESI PARZIALE RIMOVIBILE CON BASE IN RESINA - per arcata	150	90.000,00	75.819,50	14.180,50
23434.3	RIBASAMENTO (DIRETTO)	105	8.400,00	6.940,00	1.460,00
23435.3	PROTESI MOBILE INFERIORE SU IMPIANTI	2	3.400,00	2.514,00	886,00
23436.3	RIPARAZIONE SEMPLICE	35	2.100,00	1.799,50	300,50
23437.3	RIPARAZIONE O MODIFICA CON IMPRONTA	58	3.480,00	2.854,00	626,00
23438.3	SALDATURA DELLA STRUTTURA MET SENZA RIFACIMENTO DELLA BASE IN RESINA	4	280,00	254,50	25,50
23439.3	SALDATURA DELLA STRUTTURA MET CON RIFACIMENTO DELLA BASE IN RESINA	6	630,00	539,00	91,00
23441.3	PROTESI PARZIALE RIMOVIBILE SCHELETRATA CON GANCI - per arcata	303	190.890,00	165.566,50	25.323,50
23442.3	RIBASAMENTO (INDIRETTO)	125	15.000,00	11.939,50	3.060,50
23445.3	SOSTITUZIONE DENTE	23	1.495,00	1.295,50	199,50

CODICE	DESCRIZIONE	Numero	Importo (in euro)	Quota SSP (in euro)	Quota utente (in euro)
23443.3	AGGIUNTA O SOSTITUZIONE GANCIO FUSO IN LEGA PREZIOSA/NON PREZIOSA	42	2.940,00	2.267,00	673,00
23444.3	RIATTACCO DENTE	6	300,00	237,50	62,50
23446.3	AGGIUNTA DENTE	223	8.920,00	7.451,00	1.469,00
23447.3	PROTESI MOBILE TOTALE PROVVISORIA	71	28.400,00	24.186,00	4.214,00
23451.3	RIPARAZIONE FACETTA	12	840,00	721,00	119,00
	TOTALE	1.384	532.275,00	449.416,00	82.860,00
<b>CHIRURGIA ORALE</b>					
2309.3	ESTRAZIONE SEMPLICE DI DENTE O RADICE	975	48.750,00	40.678,00	8.072,00
2311.3	ESTRAZIONE INDAGINOSA DI DENTE O RADICE	2.087	146.090,00	121.570,00	24.520,00
23191.3	ESTRAZ. ELEMENTO DENTARIO IN INCLUS. OSSEA PARZ.	63	7.560,00	6.174,00	1.386,00
23192.3	ESTRAZ. ELEMENTO DENTARIO IN INCLUS. OSSEA TOTALE GERMECTOMIA	17	2.380,00	1.986,00	394,00
23193.3	ESPOSIZIONE CHIRURGICA DI DENTE INCLUSO A SCOPO ORTODONTICO	34	4.760,00	4.656,50	103,50
2373.3	APICECTOMIA CON OTTURAZIONE RETROGRADA	12	1.680,00	1.207,50	472,50
	TOTALE	3.188	211.220,00	176.272,00	34.948,00
<b>CHIRURGIA IMPIANTARE - PROTESI SU IMPIANTI</b>					
236.3	IMPIANTO OSTEOINTEGRATO	4	1.200,00	1.054,00	146,00
23071.3	PILASTRO TRANSMUCOSO PREFABBRICATO	2	300,00	227,00	73,00
	TOTALE	6	1.500,00	1.281,00	219,00
<b>ORTODONZIA</b>					
24701.3	TERAPIA ORTODONTICA-ORTOGNATICA ETÀ EVOLUTIVA - I ANNO	374	448.800,00	345.019,00	103.781,00
24706.3	TERAPIA ORTODONTICA-ORTOGNATICA ETÀ EVOLUTIVA - II ANNO	229	183.200,00	139.880,00	43.320,00
24707.3	TERAPIA ORTODONTICA-ORTOGNATICA ETÀ EVOLUTIVA - III ANNO	145	116.000,00	93.391,50	22.608,50



CODICE	DESCRIZIONE	Numero	Importo (in euro)	Quota SSP (in euro)	Quota utente (in euro)
24708.3	TERAPIA ORTODONTICA-ORTOGNATICA ETÀ EVOL - PERMANENTE - ANNI SUCC	1	800,00	361,00	439,00
24709.3	CONTENZIONE E VALUTAZIONE POST-TERAPIA	198	79.200,00	61.577,00	17.623,00
24711.3	TERAPIA ORTODONTICA FINALIZZATA ALLA CHIRURGIA ORTOGNATICA - I ANNO	3	3.600,00	3.504,50	95,50
24713.3	STUDIO DEL CASO	52	5.200,00	4.146,00	1.054,00
24801.3	RIPARAZIONE DI APPARECCHIO ORTODONTICO	22	1.540,00	1.203,00	337,00
24802.3	SOSTITUZIONE DI APPARECCHIO ORTODONTICO	44	7.920,00	6.447,50	1.472,50
	TOTALE	1.068	846.260,00	655.530,00	190.731,00
<b>TOTALE</b>		<b>71.533</b>	<b>5.398.144,00</b>	<b>4.624.954,50</b>	<b>773.189,50</b>

## 5.

# Assistenza indiretta

## Studi privati non convenzionati

(Sistema informativo Adiuvat)

### Attività erogate

Ai sensi della legge provinciale n. 22 del 2007 e delle direttive annuali di attuazione, le strutture private non convenzionate erogano l'assistenza odontoiatrica (con il nulla osta del distretto sanitario di riferimento) solo se APSS e studi convenzionati non avviano il piano di cura entro il 45° giorno dalla prenotazione della prestazione presso il centro unico di prenotazione (CUP) dell'Azienda provinciale per i servizi sanitari.

I professionisti non convenzionati che aderiscono all'assistenza odontoiatrica ex lege provinciale n. 22 del 2007 in regime indiretto devono aderire alle linee guida e protocolli applicati dal servizio sanitario provinciale e comunicare tale adesione alla Commissione albo odontoiatri (CAO) a inizio esercizio. È compito della CAO attivarsi a rendere conoscibile all'utenza e all'APSS l'elenco delle strutture aderenti. Il sito dell'Azienda provinciale per i servizi sanitari, nella sezione Documenti della pagina dedicata all'assistenza odontoiatrica, pubblica l'elenco degli odontoiatri titolari di studio/ambulatorio odontoiatrico in provincia di Trento che hanno aderito al regime di assistenza indiretta (al 1° luglio 2016 si contano 253 professionisti).

Nel 2010 è raddoppiato, rispetto al 2009, il numero degli assistiti che hanno ricevuto rimborsi per l'assistenza prestata in regime indiretto (da 412 a 786); anche il costo a carico di APSS è quasi raddoppiato (da 369.000 a 676.000 euro).

Nel 2011, rispetto al 2010, il numero di assistiti è lievemente aumentato (+5%). Nel 2012, rispetto al 2011, il numero di assistiti è diminuito del 25% (614 vs 827). Una diminuzione ancora più evidente si è registrata negli anni 2013-2014: nel 2013, rispetto al 2012, il numero di assistiti è diminuito del 44% (346 vs 614) e nel 2014, rispetto al 2013, è diminuito del 20,5% (275 vs 346).

Nel 2015, rispetto al 2014, il numero di assistiti in regime di assistenza indiretta è lievemente aumentato (313 vs 275).

Gli andamenti relativi al numero di assistiti e alla spesa nel periodo 2009-2015 sono dettagliatamente descritti in Tabella 5.1.

**Tab 5.1** 2013 Assistenza indiretta: assistiti e spesa (in euro) – Periodo 2009-2015

		numero assistiti	%	spesa (in euro)	%
2009	cure secondarie	5	1	1.776,50	1
	ortodonzia	280	68	255.055,55	69
	protesica	127	31	111.969,50	30
	TOTALE	412	100	368.801,55	100
2010	cure secondarie	168	21	48.417,00	7
	ortodonzia	448	57	310.038,70	46
	protesica	170	22	317.804,70	47
	TOTALE	786	100	676.260,40	100
2011	cure secondarie	257	31	70.956,00	14
	ortodonzia	409	49	284.710,72	55
	protesica	161	20	163.081,50	31
	TOTALE	827	100	518.748,22	100
2012	cure secondarie	213	35	93.858,50	24
	ortodonzia	299	49	198.962,50	50
	protesica	102	17	103.328,30	26
	TOTALE	614	100	396.149,30	100
2013	cure secondarie	129	37	36.106,00	15,41
	ortodonzia	166	48	102.062,00	43,56
	protesica	51	15	96.121,00	41,03
	TOTALE	346	100	234.289,00	100,00
2014	cure secondarie	119	43	30.601,50	22,28
	ortodonzia	119	43	73.317,00	53,39
	protesica	37	13	33.410,00	24,33
	TOTALE	275	100	137.328,50	100,00
2015	cure secondarie	168	54	39.954,96	29,15
	ortodonzia	97	31	63323,50	46,19
	protesica	48	15	33.802,50	24,66
	TOTALE	313	100	137.080,96	100,00

Gli utenti che hanno fatto ricorso all'assistenza indiretta per l'ortodonzia sono stati: il 68% nel 2009, il 57% nel 2010, il 49% nel 2011, il 49% nel 2012, il 48% nel 2013, il 43% nel 2014, il 31% nel 2015.

Gli utenti che hanno fatto ricorso all'assistenza indiretta per la protesica sono stati il 31% nel 2009, il 22% nel 2010, il 20% nel 2011, il 17% nel 2012, il 15% nel 2013, il 13% nel 2014, il 15% nel 2015.

Gli utenti che hanno fatto ricorso all'assistenza indiretta per le cure secondarie sono stati l'1% nel 2009, il 21% nel 2010, il 31% nel 2011, il 35% nel 2012, il 37% nel 2013, il 43% nel 2014, il 54% nel 2015.

La spesa complessiva è lievemente diminuita nel 2011 rispetto al 2010 (518.000 vs 676.000 euro), è diminuita nel 2012 rispetto al 2011 (396.149 vs 518.000 euro, pari a -23%), è diminuita nel 2013 rispetto al 2012 (234.289 vs 396.149 euro, pari a -41%), è ulteriormente diminuita nel 2014 rispetto al 2013 (137.328,5 vs 234.289 euro, pari a -41%) e rimasta pressoché invariata nel 2015 rispetto al 2014 (137.080,96 vs 137.328,5).

L'andamento dell'accesso alle cure con la modalità indiretta (prevista dalla legge provinciale n. 22 del 2007 come «via residuale», usufruibile solamente se APSS e studi convenzionati non avviano il piano di cura entro il 45° giorno dalla richiesta dell'utente beneficiario) sembra confermare, in termini di copertura complessiva del fabbisogno espresso alle condizioni definite dalle direttive della legge, la bontà dell'assetto organizzativo via via costruito e consolidato.



Stampato per conto della Casa editrice Provincia autonoma di Trento  
dal Centro Duplicazioni PAT



